尺寸：415*400mm

VILTROX 唯卓仕 产品说明书

Retro 08X
RGB fill light

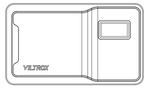

感谢您选用VILTROX补光灯！
请仔细阅读本说明书，以便能够了解和使用补光灯的全部功能。

深圳市唯卓仕科技有限公司
电话/Tel:+86-755-2577 3924
邮箱:info@viltrox.com
地址:深圳市宝安区西乡街道固戍工业区A栋

执行标准:Q/JYK.0052-2019
产品代码:JYP-08X
网址:www.viltrox.com
生产地址:广东省惠州市惠阳区秋长街道固戍工业区

产品功能

Retro 08X专业摄影补光灯精选72颗高显指（9合1模白）灯珠和36颗RGB彩色灯珠，外形轻巧，方便便携；支持多种色彩调配，粉盒色，色温高，高显色还原；多种操控方式，便捷灯更方便，本设备可广泛用于人像、微距、实况直播、手机拍摄等场景。

产品特点：

- RGB全彩模式：HSL/RGBW/色金模式/COL。
- 0~360°全色调，满足您对光的色彩需求。
- 0~100%高显指数补光。
- 2500K~8500K色温调节，色温区域大。
- 26种场景特效，适用更多拍摄创意场景。
- 共有108颗高品质灯珠。
- 外形小巧，长持续使用。
- 2个1/4螺口，通用性更加强大。
- 锂电池6000mAh，续航时间长。
- 三种调控方式：控制面板、手机APP和遥控器（需另购）。

注意事项

1. 请勿让儿童接触本产品。
2. 请勿将本设备放置在潮湿环境。
3. 请勿过度使用设备到极限状态，否则可能引发故障，导致元件损坏。
4. 请勿试图自行拆装设备，否则可能导致设备损坏甚至引发火灾风险。
5. 请勿在化学品、可燃性气体或其他特殊物质的环境中使用设备，请注意相关警告标识。
6. 本设备不具有防水功能，在雨天及潮湿环境下请注意防水。
7. 禁止在灯具上覆盖任何物品，以免影响灯具的正常散热，甚至引发火灾风险。
8. 本设备开机后，60秒内没有任何操作的，屏幕会主动息屏；再次操作屏幕即可唤醒。

Retro 08X
RGB fill light

VILTROX

Thanks for choosing VILTROX fill light!
Please read the operating instruction carefully so that you can know about and use all functions of the fill light.

Shenzhen Jiayang Technology Co., Ltd.
Tel: +86-755-2577 3924
E-mail: info@viltrox.com
Address: Guxu Industrial Zone, Qiuchang Street, Xixiang Subdistrict, Bao'an District, Shenzhen, Guangdong, China

Executive standard: Q/JYK.0052-2019
Product code: JYP-08X
Website: www.viltrox.com
Production address: Guxu Industrial Zone, Qiuchang Street, Huizhou, Guangdong, China

User Manual

Product Functions

Retro 08X professional photographic light adopts 72pcs high index(Warm white and cold white)bulbs and 36pcs RGB color bulbs, compact size, light in weight, easy to carry, matching multiple colors, low power consumption, accurate color temperature, high CRI, various remote control modes and operation is convenient. It is applicable to portrait,micro film,interview and phone photography etc.

Features

- RGB full color mode: HSL/RGBW/ XY Coordinates /COL.
- 0-360° full color, satisfying various light color requirements.
- 0%~100% high brightness fill-in light.
- Large color temperature range(2500K-8500K.
- Special effect of 26 kinds of scenarios: Realize more creative video shooting ideas.
- 108 high-quality beads.
- Small and handy.
- 2 1/4 screw ports.
- The lithium battery has a capacity of 6000mAh and a long endurance.
- Multiple control methods control panel , mobile APP, remote control (User needs to purchase it separately).

Attentions:

1. Please keep this product out of children's reach.
2. Do not expose the product to eyes with a short distance.
3. Do not use the product extensively, otherwise, it may become faulty, such as component damage.
4. Do not try to dismantle or repair the product alone; otherwise, it may become faulty.
5. Do not use the product near special substances, such as chemicals, combustible gas, or other special substances; please pay attention to relevant warning of certification.
6. The product is not waterproof so please pay special attention to water resistance once being used in rainy and humid environment.
7. Do not cover any object that hinders heat dissipation on the product. A too high temperature may shorten service life of the product.
8. If there is no operation within 60s after the device is powered on, the screen will automatically shut down; The operation screen lights up again.

Retro 08X
RGB fill light

VILTROX

VILTROXビデオライトをご購買いただきありがとうございます！
ビデオライトの機能をよく理解するために、この取扱説明書をよくお読みください。

金仕小商贸有限公司
电话/Tel:+86-755-2577 3924
メール:info@viltrox.com
住所:深圳市宝安区西乡街道固戍工业区A栋

販売業者:Q/JYK.0052-2019
商品コード:JYP-08X
URL:www.viltrox.com
生産地:広東省惠州市惠阳区秋长街道固戍工业区

取扱説明書

製品の機能

Retro 08X プロフェッショナル写真ライト搭載色数（暖色色+寒色色）ランプビーズ72個及びRGBカラービーズ36個を採用してたりたまえ軽量で持ち運び便利、複数の色調整をサポート、低エネルギー、正確な色温度、高いCRI、様々な遠隔制御方法で操作が便利。ポートレート、マクロ、インタビュー撮影、スマホ撮影などの幅広いシーンに活躍します。

特徴

- RGB全色モード：HSL/RGBW/色金模式/COL。
- 0~360°のフルカラーで色光のカラーのニーズを満たす。
- 0%~100%高輝度補光。
- 2500K~8500Kの色温度調整、広い色温度範囲。
- 26パターンエキフェクトで場面を実現するもっと多様な撮影表現。
- 商品品質ランプビーズ108個あり。
- 小型で持ち運びに便利。
- 1/4ねじ口が2個あり、汎用性が高く。
- リチウムイオン電池の容量は6000mAh で、長時間持続しい。
- さまざまな調整方法：コントロールパネル、携帯APPとリモコン(別売品)。

注意事項

1. 児童が本製品に触れないようにしてください。
2. 本製品を近距離で長時間見ないでください。
3. 過度の使用は、故障を引き起こすおそれがあります。部品の破損に伴う故障を引き起こす恐れがあります。
4. 本製品を自分で分解しろ、修理しろないでください。ハードの故障を引き起こす恐れがあります。
5. 化学物質、可燃性ガス、または他の特殊な物質の近くで本製品を使用しないでください。関連する警告情報に注意してください。
6. 本製品は防水機能を備えていません。雨天や湿度の高い環境でご注意してください。
7. 熱放散に影響を与えるものをランプに覆わないでください。過度の温度は、LEDランプの寿命を短くします。
8. 本製品の電源オンから60秒以内に何も操作しないと、画面は自動的にシャットダウンし、電源操作すると画面が点灯します。

Retro 08X
RGB fill light

VILTROX

VILTROX 보광등을 선택해 주셔서 감사합니다!
본 보광등의 모든 기능을 충분히 이해하고 사용하기 위해 본 설명서를 꼼꼼히 읽어 주십시오.

深圳市嘉阳科技有限公司
电话/Tel:+86-755-2577 3924
邮箱:info@viltrox.com
주소:광동성 선전시 바오안구 시시향 구 쿼창 가도 고시 공업지역 A동

실행기준:Q/JYK.0052-2019
상품코드:JYP-08X
URL:www.viltrox.com
생산지:광동성 후이저우시 후이양구 쿼창 가도 고시 공업지역

사용 설명서

제품 특징

Retro 08X 전문 촬영 보광등 장선 72개 (웜색 + 쿨색) 등주와 36개 RGB 컬러 등주가 있고 휴대가 편리하고, 들기 쉬운 제품이며 다양한 컬러 조합이 가능하며 전력소모가 적고 정확한 색온도, 높은 연색 성능이 있으며 다양한 원격조정 방식으로 촬영이 편리합니다. 인물 촬영, 라이브 방송, 인터뷰 촬영, 휴대 전화 촬영 등의 장면에 널리 사용될 수 있습니다.

기능 특징:

- RGB 풀 컬러 모드: HSL/RGBW/ 색 좌표/COL.
- 0~360°풀컬러로 빛에 대한 색상 요구를 만족.
- 0%~100%고휘도 보조 조명.
- 2500K~8500K의 광범위한 색온도 조절, 그리고 넓은 조명 범위.
- 26가지 장면 특수 효과: 더 다양한 촬영 아이디어 실현.
- 고품질 비즈 108개.
- 휴대하기 쉽고 가벼운 것.
- 1/4 나사 구멍 2개.
- 리튬이온 배터리의 용량은 6000mAh로 사용 시간이 길다.
- 다중 제어 방식: 제어판, 모바일 APP 및 리모컨(별도 구매 필요).

주의사항:

1. 어린이가 본 제품을 접촉하지 않도록 하십시오.
2. 본 설비를 가까운 거리에서 눈에 비추지 않십시오.
3. 장기적 과한 전원을 가하지 않십시오. 그렇지 않으면 고장이 발생하거나 부품이 손상될 수 있습니다.
4. 본 제품을 스스로 분해하거나 수리하지 마십시오. 그렇지 않으면 보증품이 고장날 수 있습니다.
5. 화학 물질, 가연성 가스 또는 그밖 특수 물질 근처에서 본 설비를 사용하지 않습니다. 관련 경고 표시에 주의하십시오.
6. 본 설비는 방수 기능이 없으므로 우천 및 습한 환경에서는 방수에 주의하십시오.
7. 본체에 방열에 영향을 주는 물체를 덮지 않습니다. 과도한 고온에 장시간 노출되면 LED 램프의 수명이 단축됩니다.
8. 장치가 켜진 후 60초 동안 아무런 동작이 없으면 화면이 자동으로 꺼집니다. 화면을 켜려면 다시 장치를 켜십시오.

Retro 08X
RGB fill light

VILTROX

Vielen Dank, dass Sie sich für eine VILTROX-Auffrischungslampe entschieden haben!
Bitte lesen Sie diese Anleitung sorgfältig durch, damit Sie alle Funktionen der Auffrischungslampe verstehen und nutzen können.

Produktshandbuch

Funktion des Produkts

Retro 08X professionelles fotografisches Licht nimmt 72pcs hohen Index (Warmes Weiß+kaltes Weiß) und 36pcs RGB-Kerzlampen an, kompakte Größe, Licht im Gewicht, einfach zu tragen, überzeitmäßiment mehrere Farben, niedriger Stromverbrauch, genaue Farbtemperatur, hohe CRI, verschiedene Fernsteuerungsmodi und Operation ist bequem. Es ist anwendbar auf Porträts, Mikrofilm, Interview und Telefonfotografie etc.

Produktmerkmale

- RGB-Vollfarbenmodus: HSL/RGBW/Farbkoordinaten/COL.
- 0-360° Vollfarbe, erfüllen verschiedener Licht-Farben-Anforderungen.
- 0%~100% hohe Helligkeit Auffrischlicht.
- Breiter Farbtemperaturbereich: 2500K-8500K.
- 26 Arten von Szenereffekten: Sie kreativere Videoaufnahmen.
- Hochwertige 108 Hochwertige Lampenperlen.
- Kompakte Form, leichtes Handgerät.
- 2 1/4 Gewindeanschlüsse.
- Der Lithiumbatterie hat eine Kapazität von 6000mAh und die Beleuchtungszeit ist lang.
- Mehrere Kontrollmethoden: Bedienfeld , mobile App und Fernbedienung (separat erhältlich).

Hinweis

1. Lassen Sie Kinder nicht mit diesem Produkt in Berührung kommen.
2. Leuchten Sie mit dem Gerät nicht in die Nähe der Augen.
3. Setzen Sie das Lampengerätbauteilen keinem Wasserdunst aus, da dies zu Bauteilschäden führen kann, was zu Brand führen kann.
4. Versuchen Sie nicht, das Gerät selbst zu zerlegen oder zu reparieren, da dies zu einer Fehlfunktion der Ersatzbauteile führen kann.
5. Verwenden Sie das Gerät nicht in der Nähe von Chemikalien, brennbarem Gasen oder anderen speziellen Substanzen. Bitte beachten Sie die einschlägigen Warnhinweise.
6. Das Gerät ist nicht wasserdicht, daher sollte es bei Regen oder Feuchtigkeit vorsichtig sein. Wenn Sie es in Nutzung bringen, sollte es in Nutzung sorgfältig sein.
7. Decken Sie die Leuchte nicht mit Gegenständen ab, die die Wärmeableitung beeinträchtigen, da übermäßige Temperaturen die Lebensdauer der LED-Platten verkürzen.
8. Wenn keine Operation innerhalb von 60s nach dem Start eingeschaltet wird, wird der Bildschirm automatisch geschlossen; Mit der Steuerungstaste leuchtet der Bildschirm wieder auf.

Retro 08X
RGB fill light

VILTROX

¡Gracias por elegir la Luz Led de Fotografía de Viltrox!
Por favor, lea detenidamente el manual de instrucciones para comprender y usar todas las funciones del producto.

Shenzhen Jiayang Technology Co.,Ltd
Tel:+86-755-2577 3924
E-mail:info@viltrox.com
Correo electrónico: info@viltrox.com
Dirección: Guxu Industrial Zone, Qiuchang Street, Xixiang Subdistrict, Bao'an District, Shenzhen, Guangdong, China

Estándar ejecutivo: Q/JYK.0052-2019
Nº de producto: JYP-08X
Sitio web: www.viltrox.com
Lugar de producción: Guxu Industrial Zone, Qiuchang Street, Xixiang Subdistrict, Bao'an District, Shenzhen, Guangdong, China

Manual de Instrucciones

Función del producto

La lámpara fotográfica profesional Retro 08X utiliza 72 bombillas de alto índice de refracción (Blanco cálido + Blanco frío) y 36 bombillas de color rgb, que son pequeñas, ligeras, fáciles de llevar, poseen consumo de energía bajo, una temperatura de color precisa, alto IRC, varios modos de control remoto, fácil de operar. Adecuado para retratos, micropelículas, entrevistas, fotografía telefónica, etc.

Características del producto

- Modo RGB a todo color: HSL/RGBW/Coordenadas de color/COL.
- 0-360° a todo color, satisfacer diferentes requisitos de color de luz.
- 0%~100% de iluminación de alto brillo.
- Rango de temperatura de color grande: 2500K~8500K.
- 26 efectos especiales de escena: Se permite hacer más videos creativos.
- Un total de 108 bombillas de alta calidad.
- Tamaño ligero y portátil.
- 2 puertas roscadas de 1 / 4.
- La batería de litio tiene una capacidad de 6000mAh y un largo tiempo de operación.
- Múltiples métodos de control: Por panel de control , APP móvil y controlador remoto (compra por separado).

Precauciones

1. Mantenga el producto alejado de niños.
2. No enfoque el dispositivo a los ojos a corta distancia.
3. No haga que el cuerpo de la lámpara soporte una fuerte vibración, de lo contrario puede causar problemas y daños a los componentes.
4. No desmonte o repare el dispositivo por sí mismo, de lo contrario puede causar fallas.
5. No use el producto cerca de productos químicos, gases inflamables u otras sustancias especiales; por favor, preste atención a las advertencias relevantes.
6. El dispositivo no tiene la función de impermeabilización, por lo que en los días de mucha humedad y ambiente húmedo.
7. No cubra la luz con ningún objeto que afecte a la disipación de calor, pues la temperatura excesiva acortará la vida útil de las bombillas LED.
8. Después de que el dispositivo está encendido, si no hay operación dentro de 60s, la pantalla se apagará, Operar las teclas para que la pantalla se encienda de nuevo.

Retro 08X
RGB fill light

VILTROX

部件说明

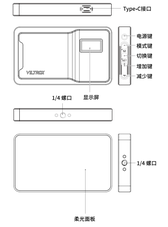

使用说明

开机：
长按2秒+电源开关键，打开电源,再次长按2秒可关闭电源;

参数设置

短按+M模式键，切换五种功能界面:CCT→HSL→RGBW→COL→SCENE
短按+SET功能键，选择需要设置的选项;
短按+增加键/减少键+设置/确认键。

CCT模式

蓝牙模式

长按+M模式键，进入蓝牙模式;
短按+SET功能键，选择需要设置的选项;
短按+增加键/减少键+设置/确认键。

Parts identification

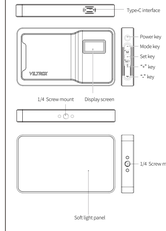

Operation Instructions

Startup

Long press + Power key > for 2s, turn on the power; Long press again to turn off.

Parameter setting

Short press +Mode key + to switch among 5 function interfaces;
CCT→HSL→RGBW→COL→SCENE;
Short press +Set key + to select an item to be set;
Short press "+" key/"-" key + to increase/decrease the value.

Product interface



Bluetooth Mode

Long press +Mode key > to enter Bluetooth mode to set channel number and group number;Short press +Set key > to select an option to be adjusted;
Short press "+" key/"-" key+ left and right to edit the value;
Long press +Mode key > to exit from Bluetooth mode.

部品の説明

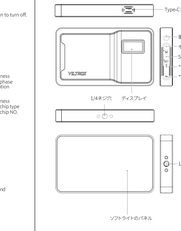

操作方法の説明

電源オン

2秒長押し電源キー、電源のになり、もう一度押すと電源がOFFになります。

モードのパラ変え

モードボタンを短押し、5つの機能界面を切り替える:
CCT→HSL→RGBW→COL→SCENE;
モードボタンを短押し、設定する項目を選択する;
"+"キー/"-"キーを短押し、数値を増加/減少する。

色温度界面

ブルートゥースモード

モードキーを長押し、ブルートゥースモードに入ります。チャンネル番号とグループ番号を設定できる。SETキーを短押し、いくつ設定する項目を選択する。
"+"キー/"-"キーを短押し、左右を編集する。
モードキーを長押し、ブルートゥースモードを終了する。

Retro 08X
RGB fill light

VILTROX

供电方式

开机状态：
显示屏+M图标，表示内置电池供电；显示屏+"+"图标，表示Type-C电源供电；
关机状态：
显示屏+M动态图标，表示Type-C电源充电中；显示屏+"-"图标，表示电池已充满。(注:给本设备充电时，请先关机)

检查附件

手机APP蓝光

连接方式：
1.将手机蓝牙保持开启状态后，打开手机 APP "WeeylitePro"。
2.将APP的明通和蓝牙设置与补光灯的明通和蓝牙一致，(如果补光灯明通为1，蓝牙为A，则手机APP明通应设置为1，蓝牙设置为A，数字不一致则无法控制)

APP界面预览

产品界面预览

Power Supply Mode

Start up mode:
If the "+" icon appears, the built-in battery supplies power; if the "-" icon appears, the Type-C power source supplies power.
Shutdown status:
If the "+" dynamic icon appears, the Type-C power source is charging; "-" icon means battery is fully charged. (Note: Shut down the product prior to recharging.)

Check accessories

遥控器调光(需另购)

本设备支持"RC-11"遥控器调光。
使用前，需要设置相应明通和组，(只有遥控器的明通和组号和一致)
注:遥控器操作方式需参考遥控器的说明书使用。

Light Adjustment by APP

1. Apple system: Search "WeeylitePro" on "APP store" and download the APP to mobile phone and install it. You can also scan the QR code for downloading.
2. Android system: Scan the QR code to download the APP.

APP interface preview

Product interface preview

電源供給方式

オン状態：
内蔵バッテリーによる電源供給の場合は、"+"アイコンを表示し、Type-Cによる電源供給の場合は、"-"アイコンを表示。
オフ状態：
Type-C電源が充電動作中の場合は、"+"動的アイコンを表示し、"-"が表示されたら、バッテリーが満充電であることを示します。(ご注意:ご使用前に電源をオフにしてください。)

付属品の確認

リモコン操作(別売)

接続方法：
1.スマートの Bluetooth をオンの状態で、スマートの APP "WeeylitePro" を起動します。
2.APPのチャンネルとグループ番号を補光ランプのチャンネルとグループ番号と一致するように設定します。(補光ランプのチャンネルが1で、グループ番号が0の場合、携帯のアプリチャンネルが1で、グループ番号を0に設定する必要があります。ワンターゲーが一致しないと制御できません)

APPインターフェイスプレビュー

製品保証書

Retro 08X
RGB fill light

VILTROX

사용 설명서

제품 특징

Retro 08X 전문 촬영 보광등 장선 72개 (웜색 + 쿨색) 등주와 36개 RGB 컬러 등주가 있고 휴대가 편리하고, 들기 쉬운 제품이며 다양한 컬러 조합이 가능하며 전력소모가 적고 정확한 색온도, 높은 연색 성능이 있으며 다양한 원격조정 방식으로 촬영이 편리합니다. 인물 촬영, 라이브 방송, 인터뷰 촬영, 휴대 전화 촬영 등의 장면에 널리 사용될 수 있습니다.

기능 특징:

- RGB 풀 컬러 모드: HSL/RGBW/ 색 좌표/COL.
- 0~360°풀컬러로 빛에 대한 색상 요구를 만족.
- 0%~100%고휘도 보조 조명.
- 2500K~8500K의 광범위한 색온도 조절, 그리고 넓은 조명 범위.
- 26가지 장면 특수 효과: 더 다양한 촬영 아이디어 실현.
- 고품질 비즈 108개.
- 휴대하기 쉽고 가벼운 것.
- 1/4 나사 구멍 2개.
- 리튬이온 배터리의 용량은 6000mAh로 사용 시간이 길다.
- 다중 제어 방식: 제어판, 모바일 APP 및 리모컨(별도 구매 필요).

주의사항:

1. 어린이가 본 제품을 접촉하지 않도록 하십시오.
2. 본 설비를 가까운 거리에서 눈에 비추지 않십시오.
3. 장기적 과한 전원을 가하지 않십시오. 그렇지 않으면 고장이 발생하거나 부품이 손상될 수 있습니다.
4. 본 제품을 스스로 분해하거나 수리하지 마십시오. 그렇지 않으면 보증품이 고장날 수 있습니다.
5. 화학 물질, 가연성 가스 또는 그밖 특수 물질 근처에서 본 설비를 사용하지 않습니다. 관련 경고 표시에 주의하십시오.
6. 본 설비는 방수 기능이 없으므로 우천 및 습한 환경에서는 방수에 주의하십시오.
7. 본체에 방열에 영향을 주는 물체를 덮지 않습니다. 과도한 고온에 장시간 노출되면 LED 램프의 수명이 단축됩니다.
8. 장치가 켜진 후 60초 동안 아무런 동작이 없으면 화면이 자동으로 꺼집니다. 화면을 켜려면 다시 장치를 켜십시오.

Retro 08X
RGB fill light

VILTROX

Komponente Beschreibung

Einschalten des Geräts

Einschalten:
Drücken Sie 2 Sekunden lang gedrückt, schalten Sie Stromversorgung des Gerätes an; erneut lange, um die Stromversorgung auszuschalten.

Umschaltungsmodi

Drücken Sie kurz die +Mode-Taste >, um zwischen den fünf Funktionsbildschirmen zu wechseln. CCT→HSL→RGBW→COL→SCENE;
Drücken Sie kurz die "+"-Set-Taste >, um das zu ändernde Element auszuwählen.
Drücken Sie kurz die "+"-Taste/"-"-Taste>, um den Wert zu erhöhen/verringern.

Produktschnittstelle

Bluetooth-Modus

Halten Sie die +Modus-Taste >, um in den Bluetooth-Modus zu gelangen.
Drücken Sie kurz die "+"-Set-Taste >, um die zu bearbeitende Option auszuwählen.
Drücken Sie kurz die "+"-Taste/"-"-Taste >, um den Wert zu ändern.
Halten Sie die +Modus-Taste >, um den Bluetooth-Modus zu verlassen.

Descripción de los componentes

Instrucciones de uso

Encendido

Mantenga presionado el+Botón de alimentación+ durante 2 segundos para encender la alimentación, mantenga presionado nuevamente para apagar la alimentación.

Cambio de modo

Presione el botón+Botón de modo+ para cambiar interfaz de cinco funciones: CCT→HSL→RGBW→COL→SCENE;
Presione el botón +Botón de SET+ para seleccionar el ítem requerido;
Presione el botón+ Botón de "+"/ Botón de "-"+ para aumentar/reducir valor.

Interfaz de productos

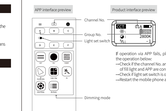

Modo Bluetooth

Presión larga el botón +Botón de modo+ para entrar en el modo Bluetooth.
Presione el botón +Botón de SET+ para seleccionar el ítem requerido.
Presione el botón +Botón de "+"/ Botón de "-"+ para editar el valor.
Presión larga el botón +Botón de modo+ para salir del modo Bluetooth.

Modo de alimentación

Estado encendido:
Si aparece el icono "+", indica que la batería incorporada está encendida; si aparece el icono "-", indica que el dispositivo está alimentado por la interfaz Tipo-C.
Estado apagado:
Si aparece el icono dinámico "+", indica que el dispositivo se está cargando mediante la interfaz Tipo-C; mientras el icono "-" indica que la batería está llena. (Nota: asegúrese de apagar el dispositivo al cargarlo.)

Comprobación de los accesorios



Ajuste de luz por la APP móvil

1.Sistema Apple: busque "WeeylitePro" en "APP store", descargue e instale la APP en su teléfono móvil, escanee el Código QR para descargar.
2.Para el Sistema Android, escanee el Código QR para descargar la APP.

Interfaz de productos

Número de canal
Número de grupo
Encendido
Apagado
Pantalla
Cuando la aplicación no puede controlarse, haga lo siguiente:
Canal
Número de grupo
Brillo
Temperatura de color
Mantenga pulsado el botón de alimentación
Pulse brevemente el botón de alimentación
Mantener pulsado el botón de alimentación
Pulsar brevemente el botón de alimentación
Mantener pulsado el botón de alimentación
Pulsar brevemente el botón de alimentación
Pulsar brevemente el botón de alimentación
Pulsar brevemente