



Quick Start Guide



ULTRALINK ULM300USB

High-Performance 2.4 GHz Digital Wireless System with Handheld Microphone and Dual-Mode USB Receiver



-  Korrekte Entsorgung dieses Produkts: Dieses Symbol weist darauf hin, das Produkt entsprechend der WEEE Direkive (2012/19/EU) und der jeweiligen nationalen Gesetze nicht zusammen mit Ihren Haushaltsabfällen zu entsorgen. Dieses Produkt sollte bei einer autorisierten Sammelstelle für

Recycling elektrischer und elektronischer Geräte (EEE) abgegeben werden. Wegen bedenklcher Substanzen, die generell mit elektrischen und elektronischen Geräten in Verbindung stehen, könnte eine unsachgemäße Behandlung dieser Abfallart eine negative Auswirkung auf Umwelt und Gesundheit haben. Gleichzeitig gewährleistet Ihr Beitrag zur richtigen Entsorgung dieses Produkts die effektive Nutzung natürlicher Ressourcen. Für weitere Informationen zur Entsorgung Ihrer Geräte bei einer Recycling-Stelle nehmen Sie bitte Kontakt zum zuständigen städtischen Büro, Entsorgungsamt oder zu Ihrem Haushaltsabfallentsorger auf.


12. Installieren Sie das Gerät nicht in einer beengtten Umgebung, zum Beispiel Bücherregal oder ähnliches.


13. Stellen Sie keine Gegenstände mit offenen Flammen, etwa brennende Kerzen, auf das Gerät.

- Warnung**
 - Wie bei allen kleinen Batterien sollten die mit diesem Produkt verwendeten Batterien von kleinen Kindern ferngehalten werden, die noch Dinge in den Mund nehmen. Wenn sie verschluckt werden, rufen Sie umgehend Ihre örtliche Giftnotrufzentrale an.
 - Kaufen Sie immer die richtige Batteriegröße und -klasse, die für den beabsichtigten Gebrauch am besten geeignet ist.
 - Ersetzen Sie alle Batterien eines Sets gleichzeitig.
 - Reinigen Sie die Batteriekontakte und auch die des Gerätes vor dem Einsetzen der Batterie.
 - Achten Sie auf die richtige Polarität der Batterien (+ und -).
 - Entfernen Sie immer die Batterie, wenn sie verbraucht ist oder das Produkt längere Zeit nicht verwendet wird.
 - Ersetzen einer Batterie durch einen falschen Typ, der eine Sicherung umgehen kann! Nur durch gleichen oder gleichwertigen Typ ersetzen!
 - Brand- oder Explosionsgefahr, wenn die Batterie durch einen falschen Typ ersetzt wird.
 - Entsorgen einer Batterie ins Feuer oder einen heißen Ofen oder mechanisches Zerquetschen oder Schneiden einer Batterie, was zu einer Explosion führen kann;
 - Belassen einer Batterie in einer Umgebung mit extrem hohen Temperaturen, die zu einer Explosion oder dem Austreten von brennbaren Flüssigkeiten oder Gasen führen kann; und
 - Eine Batterie, die extrem niedrigem Luftdruck ausgesetzt ist, was zu einer Explosion oder dem Austreten von brennbaren Flüssigkeiten oder Gasen führen kann
 - Auf die Umweltaspekte der Batterieentsorgung sollte hingewiesen werden.

EN Safety Instruction

- Read these instructions.
- Keep these instructions.
- Heed all warnings.
- Follow all instructions.
- Do not use this apparatus near water.
- Clean only with dry cloth.
- Do not block any ventilation openings. Install in accordance with the manufacturer’s instructions.
- Do not install near any heat sources such as radiators, heat registers, stoves, or other apparatus (including amplifiers) that produce heat.
- Use only attachments/accessories specified by the manufacturer.

-  Use only with the cart, stand, tripod, bracket, or table specified by the manufacturer, or sold with the apparatus. When a cart is used, use caution when moving the cart/apparatus combination to avoid injury from tip-over.

-  Correct disposal of this product: This symbol indicates that this product must not be disposed of with household waste, according to the WEEE Directive (2012/19/EU) and your national law. This product should be taken to a collection center licensed for the recycling of waste electrical and electronic equipment (EEE). The

mishandling of this type of waste could have a possible negative impact on the environment and human health due to potentially hazardous substances that are generally associated with EEE. At the same time, your cooperation in the correct disposal of this product will contribute to the efficient use of natural resources. For more information about where you can take your waste equipment for recycling, please contact your local city office, or your household waste collection service.

- Do not install in a confined space, such as a book case or similar unit.
- Do not place naked flame sources, such as lighted candles, on the apparatus.


Warning


- As with all small batteries, the batteries used with this product should be kept away from small children who still put things in their mouths. If they are swallowed, promptly call your local poison control center.
- Always purchase the correct size and grade of battery most suitable for intended use.
- Replace all batteries of a set at the same time.
- Clean the battery contacts and also those of the device prior to battery installation.
- Ensure the batteries are installed correctly with the regard to polarity (+ and -).
- Always remove battery if consumed or if product is to be left unused for a long time.
- Replacement of a battery with an incorrect type that can defeat a safeguard! Replace only with the same or equivalent type!
- Risk of fire or explosion if the battery is replaced by an incorrect type.
- Disposal of a battery into fire or a hot oven, or mechanically crushing or cutting of a battery, that can result in an explosion;



PT Instruções de Segurança Importantes

- Leia estas instruções.
- Guarde estas instruções.
- Preste atenção a todos os avisos.
- Siga todas as instruções.
- Não utilize este dispositivo perto de água.
- Limpe apenas com um pano seco.
- Não obstrua as entradas de ventilação. Instale de acordo com as instruções do fabricante.
- Não instale perto de quaisquer fontes de calor tais como radiadores, bocas de ar quente, fogões de sala ou outros aparelhos (incluindo amplificadores) que produzam calor.
- Utilize apenas ligações/acessórios especificados pelo fabricante.

-  Utilize apenas com o carrinho, estrutura, tripé, suporte, ou mesa especificados pelo fabricante ou vendidos com o dispositivo. Quando utilizar um carrinho, tenha cuidado ao mover o conjunto carrinho/dispositivo para evitar danos provocados pela terpidação.


-  Correcta eliminação deste produto: este símbolo indica que o produto não deve ser eliminado juntamente com os resíduos domésticos, segundo a Directiva REEE (2012/19/EU) e a legislação nacional. Este produto deverá ser levado para um centro de recolha licenciado para a reciclagem de resíduos de equipamentos elétricos e electrónicos (EEE). O tratamento incorrecto deste tipo de resíduos pode ter um eventual impacto negativo no ambiente e na saúde humana devido a substâncias potencialmente perigosas que estão geralmente associadas aos EEE. Ao mesmo tempo, a sua colaboração para a eliminação correcta deste produto irá contribuir para a utilização eficiente dos recursos naturais. Para mais informação acerca dos locais onde poderá deixar o seu equipamento usado para reciclagem, é favor contactar os serviços municipais locais, a entidade de gestão de resíduos ou os serviços de recolha de resíduos domésticos.

- Não instale em lugares confinados, tais como estantes ou unidades similares.
- Não coloque fontes de chama, tais como velas acesas, sobre o aparelho.

Aviso


- Como acontece com todas as baterias pequenas, as baterias usadas com este produto devem ser mantidas longe do alcance de crianças que ainda colocam coisas na boca. Se forem engolidos, ligue imediatamente para o centro de controle de intoxicações local.
- Sempre adquira o tamanho correto e o tipo de bateria mais adequado para o uso pretendido.
- Substitua todas as baterias de um conjunto ao mesmo tempo.
- Limpe os contatos da bateria e também os do dispositivo antes da instalação da bateria.
- Certifique-se de que as baterias estão instaladas corretamente em relação à polaridade (+ e -).
- Sempre remova a bateria se consumida ou se o produto não for usado por um longo tempo.
- Substituição de uma bateria por um tipo incorreto que pode anular uma proteção! Substitua apenas pelo mesmo tipo ou equivalente!
- Risco de incêndio ou explosão se a bateria for substituída por um tipo incorreto.
- Descarte de uma bateria no fogo ou em um forno quente, ou esmagamento ou corte mecânico de uma bateria, que pode resultar em uma explosão;


- Leaving a battery in an extremely high temperature surrounding environment that can result in an explosion or the leakage of flammable liquid or gas; and
- A battery subjected to extremely low air pressure that may result in an explosion or the leakage of flammable liquid or gas
- Attention should be drawn to the environmental aspects of battery disposal.



ES Instrucción de seguridad

- Lea las instrucciones.
- Conserve estas instrucciones.
- Preste atención a todas las advertencias.
- Siga todas las instrucciones.
- No use este aparato cerca del agua.
- Limpie este aparato con un paño seco.
- No bloquee las aberturas de ventilación. Instale el equipo de acuerdo con las instrucciones del fabricante.
- No instale este equipo cerca de fuentes de calor tales como radiadores, acumuladores de calor, estufas u otros aparatos (incluyendo amplificadores) que puedan producir calor.
- Use únicamente los dispositivos o accesorios especificados por el fabricante.

-  Use únicamente la carretilla, plataforma, trípode, soporte o mesa especificados por el fabricante o suministrados junto con el equipo. Al transportar el equipo, tenga cuidado para evitar daños y caídas al tropezar con algún obstáculo.

-  Cómo debe deshacerse de este aparato: Este símbolo indica que este aparato no debe ser tratado como basura orgánica, según lo indicado en la Directiva WEEE (2012/19/EU) y a las normativas aplicables en su país. En lugar de ello deberá llevarlo al punto limpio más cercano para el reciclaje de sus elementos eléctricos /

electrónicos (EEE). Al hacer esto estará ayudando a prevenir las posibles consecuencias negativas para el medio ambiente y la salud que podrían ser provocadas por una gestión inadecuada de este tipo de aparatos. Además, el reciclaje de materiales ayudará a conservar los recursos naturales. Para más información acerca del reciclaje de este aparato, póngase en contacto con el Ayuntamiento de su ciudad o con el punto limpio local.

12. No instale esta unidad en un espacio muy reducido, tal como encastrada en una librería o similar.

- No coloque objetos con llama, como una vela encendida, sobre este aparato.

Advertencia



- Al igual que con todas las baterías pequeñas, las baterías que se utilizan con este producto deben mantenerse alejadas de los niños pequeños que aún se llevan cosas a la boca. Si se ingieren, llame de inmediato a su centro local de control de intoxicaciones.
- Adquiera siempre el tamaño y grado de batería correctos más adecuados para el uso previsto.
- Reemplace todas las baterías de un juego al mismo tiempo.
- Limpie los contactos de la batería y también los del dispositivo antes de la instalación de la batería.



- Deixar a bateria em um ambiente circundante de temperatura extremamente alta que pode resultar em uma explosão ou vazamento de líquido ou gás inflamável; e
- Uma bateria sujeita a uma pressão de ar extremamente baixa que pode resultar em uma explosão ou vazamento de líquido ou gás inflamável
- Deve-se atentar para os aspectos ambientais do descarte da bateria.



IT Istruzioni di sicurezza importanti

- Leggere queste istruzioni.
- Conservare queste istruzioni.
- Prestare attenzione a tutti gli avvisi.
- Applicare tutte le istruzioni.
- Non utilizzare questo dispositivo vicino l'acqua.
- Pulire esclusivamente con un panno asciutto.
- Non bloccare le aperture di ventilazione. Installare in conformità con le istruzioni del produttore.
- Non installare vicino a fonti di calore come radiatori, termoregolatori, stufe o altri apparecchi (inclusi amplificatori) che producono calore.
- Utilizzare esclusivamente dispositivi/accessori specificati dal produttore.
-  Utilizzare solo carrelli, supporti, treppiedi, staffe o tavoli indicati dal produttore o venduti con l'apparecchio. Utilizzando un carrello, prestare attenzione quando si sposta la combinazione carrello/apparecchio per evitare lesioni dovute al ribaltamento.
-  Smaltimento corretto di questo prodotto: questo simbolo indica che questo dispositivo non deve essere smaltito insieme ai rifiuti domestici, secondo la Direttiva RAEE (2012/19 / UE) e la vostra legislazione nazionale. Questo prodotto deve essere portato in un centro di raccolta autorizzato per il riciclaggio di rifiuti di apparecchiature elettriche ed elettroniche (RAEE). La cattiva gestione di questo tipo di rifiuti potrebbe avere un possibile impatto negativo sull'ambiente e sulla salute umana a causa di sostanze potenzialmente pericolose che sono generalmente associate alle apparecchiature elettriche ed elettroniche. Nello stesso tempo la vostra collaborazione al corretto smaltimento di questo prodotto contribuirà all'utilizzo efficiente delle risorse naturali. Per ulteriori informazioni su dove è possibile trasportare le apparecchiature per il riciclaggio vi invitiamo a contattare l'ufficio comunale locale o il servizio di raccolta dei rifiuti domestici.
- Non installare in uno spazio ristretto, come in una libreria o in una struttura simile.
- Non collocare sul dispositivo fonti di fiamme libere, come candele accese.



Avvertimento


- Come con tutte le batterie piccole, le batterie utilizzate con questo prodotto devono essere tenute lontane dai bambini piccoli che mettono ancora gli oggetti in bocca. Se vengono ingeriti, chiama immediatamente il centro antiveleni locale.
- Acquistare sempre la dimensione e il grado di batteria corretti più adatti all'uso previsto.
- Sostituire tutte le batterie di un set contemporaneamente.
- Pulire i contatti della batteria e anche quelli del dispositivo prima dell'installazione della batteria.

- Asegúrese de que las baterías estén instaladas correctamente con respecto a la polaridad (+ y -).
- Retire siempre la batería si se consume o si el producto no se va a utilizar durante mucho tiempo.
- ¡Reemplazo de una batería con un tipo incorrecto que puede anular una protección! ¡Reemplace sólo con el mismo tipo o equivalente!
- Riesgo de incendio o explosión si la batería se reemplaza por un tipo incorrecto.
- Desechar una batería en el fuego o en un horno caliente, o aplastar o cortar mecánicamente una batería, lo que puede resultar en una explosión;
- Dejar una batería en un ambiente circundante de temperatura extremadamente alta que puede resultar en una explosión o la fuga de líquido o gas inflamable; y
- Una batería sometida a una presión de aire extremadamente baja que puede provocar una explosión o la fuga de líquido o gas inflamable.
- Se debe prestar atención a los aspectos ambientales de la eliminación de baterías.



FR Consignes de sécurité

- Lisez ces consignes.
- Conservez ces consignes.
- Respectez tous les avertissements.
- Respectez toutes les consignes d'utilisation.
- N'utilisez jamais l'appareil à proximité d'un liquide.
- Nettoyez l'appareil avec un chiffon sec.
- Veillez à ne pas empêcher la bonne ventilation de l'appareil via ses ouïes de ventilation. Respectez les consignes du fabricant concernant l'installation de l'appareil.
- Ne placez pas l'appareil à proximité d'une source de chaleur telle qu'un chauffage, une cuisinière ou tout appareil dégageant de la chaleur (y compris un ampli de puissance).
- Utilisez exclusivement des accessoires et des appareils supplémentaires recommandés par le fabricant.
-  Utilisez exclusivement des chariots, des diables, des présentoirs, des pieds et des surfaces de travail recommandés par le fabricant ou livrés avec le produit. Déplacez précautionneusement tout chariot ou diable chargé pour éviter d'éventuelles blessures en cas de chute.
-  Mise au rebut appropriée de ce produit: Ce symbole indique qu'en accord avec la directive DEEE (2012/19/EU) et les lois en vigueur dans votre pays, ce produit ne doit pas être jeté avec les déchets ménagers. Ce produit doit être déposé dans un point de collecte agréé pour le recyclage des déchets d'équipements électriques et électroniques (EEE). Une mauvaise manipulation de ce type de déchets pourrait avoir un impact négatif sur l'environnement et la santé à cause des substances potentiellement dangereuses généralement associées à ces équipements. En même temps, votre coopération dans la mise au rebut de ce produit contribuera à l'utilisation efficace des ressources naturelles. Pour plus d'informations sur l'enrdroit où vous pouvez déposer vos déchets d'équipements pour le recyclage, veuillez contacter votre mairie ou votre centre local de collecte des déchets.
- N'installez pas l'appareil dans un espace confiné tel qu'une bibliothèque ou meuble similaire.
- Ne placez jamais d'objets enflammés, tels que des bougies allumées, sur l'appareil.



- Assicurarsi che le batterie siano installate correttamente rispettando la polarità (+ e -).
- Rimuovere sempre la batteria se consumata o se il prodotto deve essere lasciato inutilizzato per lungo tempo.
- Sostituzione di una batteria con una di tipo errato che può vanificare una salvaguardia! Sostituire solo con tipo uguale o equivalente!
- Rischio di incendio o esplosione se la batteria viene sostituita con una di tipo errato.
- Smaltimento di una batteria nel fuoco o in un forno caldo, o frantumazione o taglio meccanico di una batteria, che può provocare un'esplosione;
- Lasciare una batteria in un ambiente circostante a temperatura estremamente elevata che può provocare un'esplosione o la fuoriuscita di liquidi o gas infiammabili; e
- Una batteria soggetta a una pressione dell'aria estremamente bassa che può provocare un'esplosione o la fuoriuscita di liquidi o gas infiammabili
- Occorre prestare attenzione agli aspetti ambientali dello smaltimento delle batterie.



NL Belangrijke veiligheidsvoorschriften


- Lees deze voorschriften.
- Bewaar deze voorschriften.
- Neem alle waarschuwingen in acht.
- Volg alle voorschriften op.
- Gebruik dit apparaat niet in de buurt van water.
- Reinig het uitsluitend met een droge doek.
- Let erop geen van de ventilatie- openingen te bedekken. Plaats en installeer het volgens de voor-schriften van de fabrikant.
- Het apparaat mag niet worden geplaatst in de buurt van radiatoren, warmte-uitlaten, kachels of andere zaken (ook versterkers) die warmte afgeven.
- Gebruik uitsluitend door de producent gespeci-ficeerd toebehoren c.q. onderdelen.
-  Gebruik het apparaat uitsluitend in combinatie met de wagen, het statief, de driepoot, de beugel of tafel die door de producent is aangegeven, of die in combinatie met het apparaat wordt verkocht. Bij gebruik van een wagen dient men voorzichtig te zijn bij het verrijden van de combinatie wagen/apparaat en letsel door vallen te voorkomen.
-  Correcte afvoer van dit product: dit symbool geeft aan dat u dit product op grond van de AEEA-richtlijn (2012/19/EU) en de nationale wetgeving van uw land niet met het gewone huishoudelijke afval mag weggooiën. Dit product moet na afloop van de nuttige levensduur naar een officiële inzamelpost voor afgedankte elektrische en elektronische apparatuur (AEEA) worden gebracht, zodat het kan worden gerecycleerd. Vanwege de potentieel gevaarlijke stoffen die in elektrische en elektronische apparatuur kunnen voorkomen, kan een onjuiste afvoer van het onderhavige type een negatieve invloed op het milieu en de menselijke gezondheid hebben. Een juiste afvoer van dit product is echter niet alleen beter voor het milieu en de gezondheid, maar draagt tevens bij aan een doelmatiger gebruik van de natuurlijke hulpbronnen. Voor meer informatie over de plaatsen waar u uw afgedankte apparatuur kunt inleveren, kunt u contact opnemen met uw gemeente of de plaatselijke reinigingsdienst.
- Installeer niet in een kleine ruimte, zoals een boekenkast of iets dergelijks.
- Plaats geen open vlammen, zoals brandende kaarsen, op het apparaat.

Avertissement

- Comme pour toutes les petites piles, les piles utilisées avec ce produit doivent être tenues à l'écart des jeunes enfants qui mettent encore des objets dans leur bouche. S'ils sont avalés, appelez rapidement votre centre antipoison local.
- Achetez toujours la bonne taille et qualité de batterie la plus adaptée à l'utilisation prévue.
- Remplacez toutes les piles d'un ensemble en même temps.
- Nettoyez les contacts de la batterie ainsi que ceux de l'appareil avant l'installation de la batterie.
- Assurez-vous que les piles sont correctement installées en respectant la polarité (+ et -).
- Retirez toujours la batterie si elle est épuisée ou si le produit doit rester inutilisé pendant une longue période.
- Remplacement d'une batterie par un type incorrect pouvant aller à l'encontre d'une sauvegarde ! Remplacez uniquement par le même type ou un type équivalent !
- Risque d'incendie ou d'explosion si la batterie est remplacée par un type incorrect.
- Mise au rebut d'une batterie au feu ou dans un four chaud, ou écrasement ou coupure mécanique d'une batterie, pouvant entraîner une explosion ;
- Laisser une batterie dans un environnement à température extrêmement élevée pouvant entraîner une explosion ou une fuite de liquide ou de gaz inflammable; et
- Une batterie soumise à une pression d'air extrêmement basse pouvant entraîner une explosion ou une fuite de liquide ou de gaz inflammable
- Il convient d'attirer l'attention sur les aspects environnementaux de l'élimination des batteries.



DE Wichtige Sicherheitshinweise

- Lesen Sie diese Hinweise.
- Bewahren Sie diese Hinweise auf.
- Beachten Sie alle Warnhinweise.
- Befolgen Sie alle Bedienungshinweise.
- Betreiben Sie das Gerät nicht in der Nähe von Wasser.
- Reinigen Sie das Gerät mit einem trockenen Tuch.
- Blockieren Sie nicht die Belüftungsschlitze. Beachten Sie beim Einbau des Gerätes die Herstellerhinweise.
- Stellen Sie das Gerät nicht in der Nähe von Wärmequellen auf. Solche Wärmequellen sind z. B. Heizkörper, Herde oder andere Wärme erzeugende Geräte (auch Verstärker).
- Verwenden Sie nur Zusatzgeräte/Zubehörteile, die laut Hersteller geeignet sind.
-  Verwenden Sie nur Wagen, Standvorrichtungen, Stative, Halter oder Tische, die vom Hersteller benannt oder im Lieferumfang des Geräts enthalten sind. Falls Sie einen Wagen benutzen, seien Sie vorsichtig beim Bewegen der Wagen-Gerätkombination, um Verletzungen durch Stolpern zu vermeiden.




Waarschuwing

- Zoals bij alle kleine batterijen, moeten de batterijen die bij dit product worden gebruikt, uit de buurt worden gehouden van kleine kinderen die nog dingen in hun mond stoppen. Als ze worden ingeslikt, bel dan onmiddellijk uw plaatselijke antigifcentrum.
- Koop altijd de juiste maat en kwaliteit batterij die het meest geschikt is voor het beoogde gebruik.
- Vervang alle batterijen van een set tegelijk.
- Reinig de batterijcontacten en ook die van het apparaat voordat u de batterij installeert.
- Zorg ervoor dat de batterijen correct zijn geplaatst met betrekking tot polariteit (+ en -).
- Verwijder altijd de batterij als deze gebruikt is of als het product lange tijd niet wordt gebruikt.
- Vervanging van een batterij door een onjuist type dat een beveiliging kan verslaan! Alleen vervangen door hetzelfde of een gelijkwaardig type!
- Risico op brand of explosie als de batterij wordt vervangen door een onjuist type.
- Het weggooiën van een batterij in vuur of een hete oven, of het mechanisch pletten of snijden van een batterij, wat kan leiden tot een explosie;
- Een batterij achterlaten in een omgeving met extreem hoge temperaturen die kan leiden tot een explosie of lekkage van ontvlambare vloeistof of gas; en
- Een batterij die wordt blootgesteld aan een extreem lage luchtdruk die kan leiden tot een explosie of het lekken van ontvlambare vloeistof of gas
- De aandacht moet worden gevestigd op de milieuspecten van het weggooiën van batterijen.



SE Viktiga säkerhetsanvisningar

- Läs dessa anvisningar.
- Spara dessa anvisningar.
- Beakta alla varningar.
- Följ alla anvisningar.
- Använd inte apparaten i närheten av vatten.
- Rengör endast med torr trasa.
- Blockera inte ventilationsöppningarna. Installera enligt tillverkarens anvisningar.
- Installera aldrig intill värmekällor som värme-element, varmluftsintag, spisar eller annan utrustning som avger värme (inklusive förstärkare).
- Använd endast tillkopplingar och tillbehör som angetts av tillverkaren.
-  Använd endast med vagn, stativ, trefot, hållare eller bord som angetts av tillverkaren, eller som sälts till-sammans med apparaten. Om du använder en vagn, var försiktig, när du förflyttar kombinationen vagn-apparat, för att förhindra olycksfall genom snubbling.

- ×

Kassera produkten på rätt sätt: den här symbolen indikerar att produkten inte ska kastas i hushållsoporna, enligt WEEE direktivet (2012/19/EU) och gällande, nationell lagstiftning. Produkten ska lämnas till ett auktoriserat återvinningsställe för elektronisk och elektrisk utrustning (EEE). Om den här sortens avfall hanteras på fel sätt kan miljön, och människors hälsa, påverkas negativt på grund av potentiella risksubstanser som ofta associeras med EEE. Avfallsanteraras produkten däremot på rätt sätt bidrar detta till att naturens resurser används på ett bra sätt. Kontakta kommun, ansvarig förvaltning eller avfallsanteringsföretag för mer information om återvinningscentral där produkten kan lämnas.

- Installera inte i ett trångt utrymme, t.ex. i en bokhylsa eller liknande enhet.

- Placera inte källor med öppen eld, t.ex. tända ljus, på apparaten.

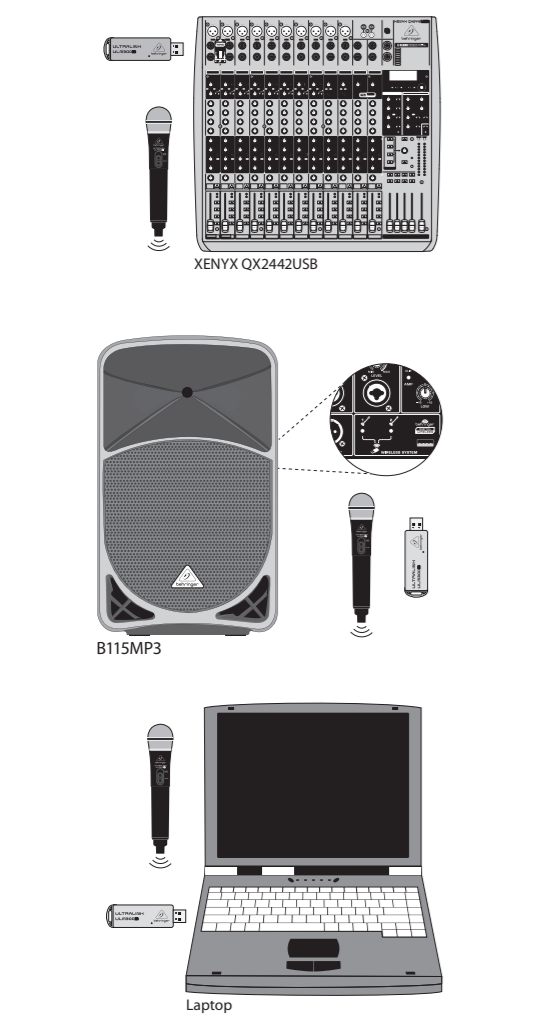
⚠️ Varning

- Som med alla små batterier bör batterierna som används med denna produkt hållas borta från små barn som fortfarande stoppar saker i munnen. Om de sväljs, ring omedelbart ditt lokala giftkontrollcenter.
- Köp alltid rätt storlek och kvalitet på det batteri som är lämpligast för avsedd användning.
- Byt ut alla batterier i en uppsättning samtidigt.
- Rengör batterikontakterna och även de på enheten innan batteriinstallation.
- Se till att batterierna är korrekt installerade med hänsyn till polariteten (+ och -).
- Ta alltid ur batteriet om det förbrukas eller om produkten ska stå oanvänd under en längre tid.
- Byt av ett batteri med en felaktigt typ som kan motverka ett skydd! Byt endast ut mot samma eller motsvarande typ!
- Risk för brand eller explosion om batteriet byts ut mot en felaktigt typ.
- Kassering av ett batteri i eld eller en het ugn, eller mekanisk krossning eller skärning av ett batteri, som kan resultera i en explosion;
- Lämna ett batteri i en omgivande miljö med extremt hög temperatur som kan resultera i en explosion eller läckage av brandfarlig vätska eller gas; och
- Ett batteri som utsätts för extremt lågt lufttryck som kan resultera i en explosion eller läckage av brandfarlig vätska eller gas
- Uppmärksamhet bör uppmärksammas på miljöaspekterna av batterikassering.

🇵🇱 Ważne informacje o bezpieczeństwie

- Proszę przeczytać poniższe wskazówki.
- Proszę przechowywać niniejszą instrukcję.
- Należy przestrzegać wszystkich wskazówek ostrzegawczych.
- Należy postępować zgodnie z instrukcją obsługi.
- Urządzenia nie wolno używać w pobliżu wody.
- Urządzenie można czyścić wyłącznie suchą szmatką.
- Nie zasłaniać otworów wentylacyjnych. W czasie podłączania urządzenia należy przestrzegać zaleceń producenta.

Hook-up



- Nie stawiać urządzenia w pobliżu źródeł ciepła takich, jak grzejniki, piece lub urządzenia produkujące ciepło (np. wzmacniacze).
- Używać wyłącznie sprzętu dodatkowego i akcesoriów zgodnie z zaleceniami producenta.
- ×

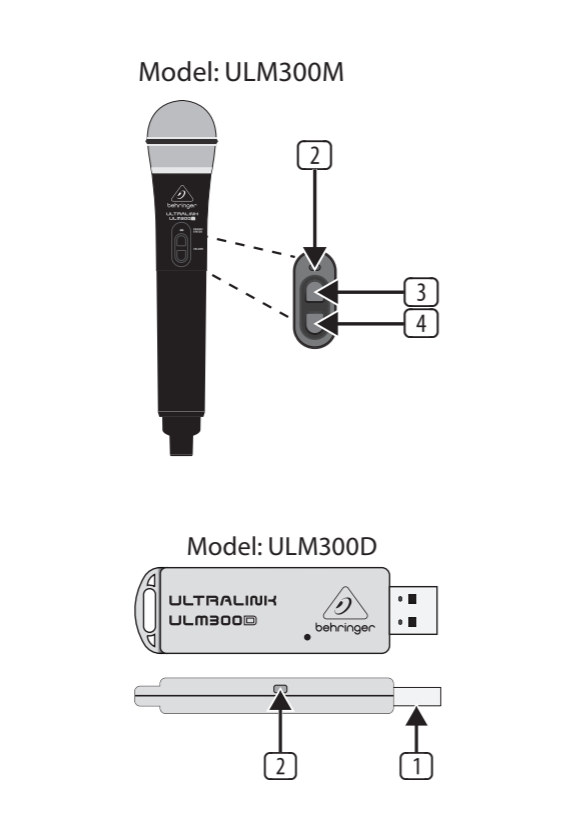
Używać jedynie zalecanych przez producenta lub znajdujących się w zestawie wózków, stojaków, statywów, uchwytyw i stołów. W przypadku posługiwania się wózkiem należy zachować szczególną ostrożność w trakcie przewożenia zestawu, aby uniknąć niebezpieczeństwa potknięcia się i zranienia.
- ×

Prawidłowa utylizacja produktu: Ten symbol wskazuje, że tego produktu nie należy wyrzucać razem ze zwykłymi odpadami domowymi, tylko zgodnie z dyrektywą w sprawie zużytego sprzętu elektrycznego i elektronicznego (WEEE) (2012/19/EU) oraz przepisami krajowymi. Niniejszy produkt należy przekazać do autoryzowanego punktu zbiórki zużytego sprzętu elektrycznego i elektronicznego. Niewłaściwe postępowanie z tego typu odpadami może wywołać szkodliwe działanie na środowisko naturalnej i zdrowie człowieka z powodu potencjalnych substancji niebezpiecznych zaliczanych jako zużyty sprzęt elektryczny i elektroniczny. Jednocześnie, Twój wkład w prawidłową utylizację niniejszego produktu przyczynia się do oszczędnego wykorzystywania zasobów naturalnych. Szczegółowych informacji o miejscach, w których można oddawać zużyty sprzęt do recyklingu, udzielają urzędy miejskie, przedsiębiorstwa utylizacji odpadów lub najbliższy zakład utylizacji odpadów.
- Nie instaluj w ograniczonej przestrzeni, takiej jak półka na książki lub podobny zestaw.
- Nie stawiaj na urządzeniu źródeł otwartego ognia, takich jak zapalone świece.

⚠️ Ostrzeżenie

- Podobnie jak w przypadku wszystkich małych baterii, baterie używane z tym produktem powinny być trzymane z dala od małych dzieci, które wciąż wkładają rzeczy do ust. Jeśli zostaną połknięte, niezwłocznie skontaktuj się z lokalnym centrum kontroli zatruc.
- Zawsze kupuj baterię o odpowiednim rozmiarze i klasie, najbardziej odpowiednią do zamierzonego zastosowania.
- Wymień jednocześnie wszystkie baterie zestawu.
- Wyczyść styki baterii, a także styki urządzenia przed instalacją baterii.
- Upewnij się, że baterie są prawidłowo zainstalowane z uwzględnieniem biegunowości (+ i -).
- Zawsze wyjmuj baterię, jeśli jest już zestyta lub jeśli produkt ma być nieużywany przez dłuższy czas.
- Wymiana baterii na niewłaściwy typ, która może złać zabezpieczeniem! Wymień tylko na ten sam lub równoważny typ!
- Wymiana baterii na baterię niewłaściwego typu grozi pożarem lub wybuchem.
- Wrzucenie baterii do ognia lub gorącego piekarnika lub mechaniczne zgniecenie lub przecięcie baterii, które może spowodować wybuch;
- Pozostawienie baterii w otoczeniu o bardzo wysokiej temperaturze, które może spowodować wybuch lub wyciek łatwopalnej cieczy lub gazu; oraz
- Bateria poddana bardzo niskiemu ciśnieniu powietrza, które może spowodować wybuch lub wyciek łatwopalnej cieczy lub gazu
- Należy zwrócić uwagę na środowiskowe aspekty utylizacji baterii.

Contols



Type of product: Wireless Microphone

🇯🇵 安全指示

- これらの指示をお読みください。
- これらの指示を守ってください。
- すべての警告に注意してください。
- すべての指示に従ってください。
- この装置を水の近くで使用しないでください。
- 乾いた布でのみ拭いてください。
- 換気口をふさがないでください。製造元の指示に従ってインストールしてください。
- ラジエーター、ヒートレジスター、ストーブ、または熱を発生するその他の装置（アンプを含む）などの熱源の近くに設置しないでください。
- 製造元が指定したアタッチメント/アクセサリのみを使用してください。
- ×

製造元が指定した、または装置と一緒に販売されたカート、スタンド、三脚、ブラケット、またはテーブルでのみ使用してください。カートを使用する場合は、カートと装置の組み合わせを移動するときに、転倒による怪我を防ぐように注意してください。
- ×

この製品の正しい廃棄：この記号は、WEEE 指令 (2012/19 / EU) および国内法に従って、この製品を家庭ごみと一緒に廃棄してはならないことを示しています。この製品は、廃電気電子機器 (EEE) のリサイクルを許可された収集センターに持ち込む必要があります。この種の廃棄物の取り扱いを誤ると、一般に EEE に関連する潜在的に危険な物質が原因で、環境と人間の健康に悪影響を与える可能性があります。同時に、この製品の正しい廃棄にご協力いただくことで、天然資源の効率的な利用に貢献します。廃棄物をリサイクルする場所の詳細については、最寄りの市役所または家庭ごみ収集サービスにお問い合わせください。
- 本棚などの狭い場所には設置しないでください。
- 火のともったろうそくなどの裸火源を装置の上に置かないでください。

⚠️ 警告

- すべての小型バッテリーと同様に、この製品で使用されるバッテリーは、まだ物を口に入れている小さな子供から遠ざける必要があります。飲み込まれた場合は、すぐに最寄りの毒物管理センターに連絡してください。
- 使用目的に最も適した正しいサイズとグレードのバッテリーを常に購入してください。
- セットのすべての電池を同時に交換します。
- バッテリーを取り付ける前に、バッテリーの接点とデバイスの接点を清掃してください。
- 極性 (+および-) に関してバッテリーが正しく取り付けられていることを確認してください。
- 消費したり、製品を長期間使用しない場合は、必ずバッテリーを取り外してください。
- バッテリーを間違ったタイプに交換すると、セーフガードが無効になる可能性があります。同じまたは同等のタイプとのみ交換してください!
- バッテリーを間違ったタイプと交換すると、火災や爆発の危険があります。

🇬🇧

Contols

- USB** connector
- POWER/STATUS** LED
- VOLUME UP** Button (—Power on/-Volume up/-Unmute)
- VOLUME DOWN** Button (-Volume down/—Mute/—Power off from Mute)

NOTE: “—” (long dash) = long press; “-” (hyphen) = short press.

LED Status Key

The following table describes LED behavior on both the microphone and the USB wireless receiver:

Activity	LED Color	LED Behavior
No Signal	Amber	Flashes on/off slowly
Connected, Active	Green	Solid
Connected, Muted	Green	Flashes on/off quickly
Connected, Active, Low Battery	Green/Red	Alternating colors
Connected, Muted, Low Battery	Green/Red	Alternating colors, flashes on/off

ULM300USB Getting Started

- Plug the USB wireless receiver to the designated USB socket on wireless-enabled Behringer mixers, powered speakers or other compatible products, or to a USB port on a computer. The POWER/STATUS LED on the receiver will slowly flash amber.
- Press and hold the VOLUME UP button on the wireless microphone to switch it on and commence transmission. Both the LEDs on the wireless microphone and USB wireless receiver will light solid green once connected.
- Once switched on, the wireless microphone will be set at its previous operating volume level. Use the VOLUME UP and VOLUME DOWN buttons to adjust the volume.
- A long press of the VOLUME DOWN button will put the wireless microphone into mute. The mute condition is indicated by rapid green flashing of the LED. If the user does not unmute within 10 minutes, the wireless microphone will power down to save battery life.
- A further long press of the VOLUME DOWN button when in mute will switch off the wireless microphone.
- A short press of the VOLUME UP button will unmute the wireless microphone. When the wireless microphone is unmuted, it will return to the previous volume level.

NOTE: The connection range between speaker and Bluetooth streaming device may decrease if Bluetooth streaming and wireless microphones are used simultaneously.

- バッテリーを火や高温のオープンに廃棄したり、バッテリーを機械的に押しつぶしたり切断したりすると、爆発する可能性があります。
- 爆発または可燃性の液体またはガスの漏れを引き起こす可能性のある非常に高温の周囲環境にバッテリーを放置すると。
- 非常に低い空気圧にさらされたバッテリーは、爆発または可燃性の液体またはガスの漏れを引き起こす可能性があります。
- バッテリー廃棄の環境的側面に注意を払う必要があります。

🇨🇦 安全須知

- 请阅读这些说明。
- 请妥善保存这些说明。
- 请注意所有的警示。
- 请遵守所有的说明。
- 请勿在靠近水的地方使用本产品。
- 请用干布清洁本产品。
- 请勿堵塞通风孔。安装本产品时请遵照厂家的说明，通风孔不要覆盖诸如报纸、桌布和窗帘等物品而妨碍通风。
- 请勿将本产品安装在热源附近，如暖气片、炉子或其它产生热量的设备（包括功放器）。产品上不要放置裸露的火焰源，如点燃的蜡烛。
- 请只使用厂家指定的附属设备和配件。
- ×

请只使用厂家指定的或随货销售的手推车、架子、三角架、支架和桌子。若使用手推车来搬运设备，请注意安全放置设备，以避免手推车和设备倾倒而受伤。
- 如果液体流入或异物落入设备内，设备遭雨淋或受潮，设备不能正常运作或被摔坏等，设备受损需进行维修时，所有维修均须由合格的维修人员进行维修。

⚠️ 警告

- 与所有小电池一样，与本产品一起使用的电池应远离仍将东西放入口中的小孩。如果它们被吞食，请立即致电您当地的毒物控制中心。
- 始终购买最适合预期用途的正确尺寸和等级的电池。
- 同时更换一组电池。
- 在安装电池之前清洁电池触点以及设备的触点。
- 确保电池极性 (+ 和 -) 正确安装。
- 如果电池已耗尽或产品要长时间不用，请务必取出电池。
- 更换类型不正确的电池，可能会破坏安全措施! 只能替换为相同或等效的类型!
- 如果更换的电池类型不正确，则有火灾或爆炸的危险。
- 将电池投入火中或热炉中，或机械压碎或切割电池，可能会导致爆炸;
- 将电池留在极端高温的周围环境中，可能导致爆炸或易燃液体或气体泄漏，和
- 电池承受极低的气压，可能导致爆炸或易燃液体或气体泄漏
- 应注意电池处置的环境方面

(一) 该设备符合‘微功率短距离无线电发射设备名录和技术要求’的第(三)条款，用于家庭、办公室和商场等场所，采用高频移键控（GFSK）技术，内置天线，进行无线音频传输。

(二) 不得擅自改变使用场景或使用条件。扩大发射频率范围、加大发射功率(包括额外加装射频功率放大器)，不得擅自更改发射天线;

(三) 不得对其他合法的无线电台（站）产生有害干扰，也不得提出免受有害干扰保护;

(四) 应当承受辐射射频能量的工业、科学及医疗（ISM）应用设备的干扰或其他合法的无线电台（站）干扰;

(五) 如对其他合法的无线电台（站）产生有害干扰时，应立即停止使用，并采取措施消除干扰后方可继续使用;

(六) 在航空器内和依据法律法规、国家有关规定、标准划设的射电天文台、气象雷达站、卫星地球站（含测控、测距、接收、导航站）等军民用无线电台（站）、机场等的电磁环境保护区域内使用微功率设备，应当遵守电磁环境保护及相关行业主管部门的规定;

(七) 禁止在以机场跑道中心点位圆心、半径 5000 米的区域内使用各类模型遥控器;

(八) 微功率设备使用时运行的环境条件:运行温度为 0℃~+40℃ 和额定电压为 5V（USB 无线接收器）和 2 x AA 碱性电池（麦克风）

🇪🇸

Controles

- Conector **USB**
- Piloto **POWER/STATUS**
- Botón **VOLUME UP** (—Encendido/-Subir volumen/-Reactivar)
- Botón **VOLUME DOWN** (-Bajar volumen/—Anulación (mute)/—Apagado desde mute)

NOTA: “—” (guión largo) = pulsación prolongada; “-” (guión) = pulsación breve.

Clave de estado del piloto

La tabla siguiente describe el comportamiento del piloto tanto en el micrófono como en el receptor inalámbrico USB:

Actividad	Color del piloto	Comportamiento del piloto
Sin señal	Naranja	Parpadeo lento
Conectado, activo	Verde	Iluminado fijo
Conectado, anulado (mute)	Verde	Parpadeo rápido
Conectado, activo, batería casi descargada	Verde/rojo	Colores alternando
Conectado, anulado (mute), batería casi descargada	Verde/rojo	Colores alternando, parpadeo

ULM300USB Primeros pasos

- Conecte el receptor inalámbrico USB en la toma USB especificada de las mesas de mezclas, altavoces autoamplificados u otros productos compatibles y con capacidad inalámbrica Behringer o en un puerto USB de un ordenador. El piloto POWER/STATUS del receptor comenzará a parpadear lentamente en color naranja.
- Mantenga pulsado el botón VOLUME UP del micrófono inalámbrico para encenderlo y que comience la transmisión. Tanto el piloto del micrófono inalámbrico como el del receptor inalámbrico USB se quedarán iluminados fijos en color verde una vez que ambas unidades estén conectadas.
- Una vez encendido, el micrófono inalámbrico se ajustará al último nivel de volumen fijado. Use los botones VOLUME UP y VOLUME DOWN para modificar ese nivel de volumen.
- Una pulsación prolongada del botón VOLUME DOWN hará que el micrófono inalámbrico quede anulado (mute). Esta condición será indicada por un rápido parpadeo del piloto en color verde. Si el usuario no reactiva el micro en los 10 minutos siguientes, el micro se apagará automáticamente para ahorrar batería.
- Una pulsación más larga del botón VOLUME DOWN mientras está desactivado (mute) hará que el micrófono inalámbrico se apague totalmente.
- Una pulsación breve del botón VOLUME UP hará que el micro se reactive. Cuando el micrófono inalámbrico sea reactivado volverá al nivel de volumen elegido previamente.

NOTA: El rango de conexión entre este altavoz y el dispositivo que esté enviando datos Bluetooth puede disminuir si utiliza a la vez dispositivos que envien datos Bluetooth y micros inalámbricos.

🇫🇷

Réglages

- Connecteur **USB**
- LED **POWER/STATUS**
- Bouton **VOLUME UP** (— Mise sous tension/- Monter le volume/- Quitter le mode Mute)
- Bouton **VOLUME DOWN** (- Baisser le volume/— Mode Mute/— Mise hors tension à partir du mode Mute)

Remarque : “—” = pression longue ; “-” = pression courte.

LED Status

Le tableau ci-dessous décrit les différents états de la LED du micro et du récepteur USB sans fil:

Activité	Couleur de la LED	État de la LED
Pas de signal	Orange	Clignote lentement
Connecté, actif	Vert	Allumée en continu
Connecté, mode Mute	Vert	Clignote rapidement
Connecté, actif, batterie faible	Vert/rouge	Alterne différentes couleurs
Connecté, mode Mute, batterie faible	Vert/rouge	Alterne différentes couleurs, clignote

ULM300USB Mise en œuvre

- Connectez le récepteur USB sans fil au port USB correspondant sur une console de mixage, enceinte active ou tout autre produit Behringer compatible avec les micros sans fil, ou encore au port USB d’un ordinateur. La LED POWER/STATUS du récepteur clignote lentement en orange.
- Maintenez le bouton VOLUME UP du micro enfoncé afin de le mettre sous tension et de démarrer la transmission. La LED du micro et celle du récepteur USB restent allumées en vert lorsque la connexion est établie.
- Lorsque le micro est activé, son volume est au niveau réglé lors de la précédente utilisation. Utilisez les boutons VOLUME UP et VOLUME DOWN pour régler le volume.
- Maintenez le bouton VOLUME DOWN enfoncé pour placer le micro en mode Mute. Lorsque la fonction Mute est activée, la LED clignote rapidement en vert. Si le mode Mute n’est pas désactivé au bout de 10 minutes, le micro sans fil est placé automatiquement hors tension pour économiser la batterie.
- Une pression longue sur le bouton VOLUME DOWN lorsque le micro est en mode Mute permet de le mettre hors tension.
- Une pression sur le bouton VOLUME UP permet de désactiver le mode Mute. Lorsque le mode Mute est désactivé, le volume du micro revient au dernier niveau réglé.

REMARQUE: La portée de la connexion entre l’enceinte et l’appareil Bluetooth peut diminuer si la connexion Bluetooth et un micro sans fil sont utilisés simultanément.

Sortie RF	< 10 dBm (10 mW)
Plage de fonctionnement	60 m (200 ft)*
Plage dynamique	93 dB, pondéré A**
Bruit d’entrée équivalent	-120 dBu
Fréquence de réponse (lien sans fil)	10 Hz – 20 kHz, ±1 dB**
Taux d’échantillonnage	48 kHz
Résolution	24-bit
Codage	4-bit ADPCM (192 kbps)
Latence	14,3 ms
Fréquence RF (2,404 ~ 2,468 GHz, 17 canaux)	Bande ISM 2,4 GHz
Consommation de courant USB	70 mA @ 5 VDC
Type de batterie	2 piles alcalines AA (LR6)
Vie de la batterie	> 24 heures
Dimensions (H x L x P)	
Microphone	260 x 53 x 53 mm (10,2 x 2,1 x 2,1:2")
Récepteur sans fil	8,5 x 76 x 22 mm (0,3 x 3,0 x 0,9")
Poids	
Microphone	0,3 kg (0,7 lbs)
Récepteur sans fil	0,01 kg (0,02 lbs)

*La portée réalisable dépendra des sources d’interférences RF à proximité et/ou des obstacles dans la ligne de mire.
**Mesurée de l’entrée analogique à la sortie analogique au niveau maximum.

HF-Ausgang	< 10 dBm (10 mW)
Arbeitsbereich	60 m (200 ft)*
Dynamikbereich	93 dB, A-bewertet**
Äquivalentes Eingangsrauschen	-120 dBu
Frequenzgang (drahtlose Verbindung)	10 Hz – 20 kHz, ±1 dB**
Abtastrate	48 kHz
Auflösung	24-bit
Codierung	4-Bit-ADPCM (192 kbps)
Latenz	14,3 ms
HF-Frequenz (2,404~2,468 GHz, 17 Kanäle)	2,4-GHz-ISM-Band
USB-Stromaufnahme	70 mA @ 5 VDC
Batterietyp	2 x AA (LR6) Alkaline-Zellen
Batterielebensdauer	> 24 Std

Mikrofon	260 x 53 x 53 mm (10,2 x 2,1 x 2,1")
Drahtloser Empfänger	8,5 x 76 x 22 mm (0,3 x 3,0 x 0,9")
Gewicht	
Mikrofon	0,3 kg (0,7 lbs)
Drahtloser Empfänger	0,01 kg (0,02 lbs)

*Die erreichbare Reichweite hängt von nahegelegenen HF-Störquellen und/oder Sichtlinienhindernissen ab.
**Gemessen vom analogen Eingang zum analogen Ausgang bei maximalem Pegel.

Saída RF	<10 dBm (10 mW)
Limites operacionais	60 m (200 ft) *
Gama dinâmica	93 dB, ponderado A **
Ruído de entrada equivalente	-120 dBu
Resposta de frequência (link sem fio)	10 Hz - 20 kHz, ± 1 dB **
Taxa de amostragem	48 kHz
Resolução	24-bit
Codificação	4-Bit-ADPCM (192 kbps)
Latência	14,3 ms
Frequência RF (2,404 ~ 2,468 GHz, 17 canais)	Banda ISM de 2,4 GHz
Consumo de corrente USB	70 mA a 5 VDC
Tipo de Bateria	2 x células alcalinas AA (LR6)
Vida da bateria	> 24 horas

Microfone	260 x 53 x 53 mm (10,2 x 2,1 x 2,1")
Receptor sem fio	8,5 x 76 x 22 mm (0,3 x 3,0 x 0,9")
Peso	
Microfone	0,3 kg (0,7 lbs)
Receptor sem fio	0,01 kg (0,02 lbs)

* O alcance alcançável dependerá de fontes próximas de interferência de RF e / ou obstáculos na linha de visão.
** Medida da entrada analógica para a saída analógica no nível máximo.

RF-utgång	< 10 dBm (10 mW)
Räckvidd	60 m (200 ft)*
Dynamiskt omfång	93 dB, A-viktad**
Motsvarande ingångsljud	-120 dBu
Frekvenssvar (trådlös länk)	10 Hz – 20 kHz, ±1 dB**
Samplingshastighet	48 kHz
Upplösning	24-bit
Kodning	4-bit ADPCM (192 kbps)
Latens	14,3 ms
RF-frekvens (2,404~2,468 GHz, 17 kanaler)	2,4 GHz ISM-band
USB-strömförbrukning	70 mA @ 5 VDC
Batterityp	2 x AA (LR6) alkaliska celler
Batteri-liv	> 24 timmar
Mått (H x B x D)	
Mikrofon	260 x 53 x 53 mm (10,2 x 2,1 x 2,1")
Trådlös mottagare	8,5 x 76 x 22 mm (0,3 x 3,0 x 0,9")
Vikt	
Mikrofon	0,3 kg (0,7 lbs)
Trådlös mottagare	0,01 kg (0,02 lbs)

*Den uppnåbara räckvidden kommer att vara beroende av närliggande källor till RF-störningar och/eller sikthinder.
**Mått från analog ingång till analog utgång på maximal nivå.

Wyjście RF	< 10 dBm (10 mW)
Zakres pracy	60 m (200 ft)*
Zakres dynamiczny	93 dB, ważony A**
Równoważny szum wejściowy	-120 dBu
Pasmo przenoszenia (łącze bezprzewodowe)	10 Hz – 20 kHz, ±1 dB**
Częstotliwość próbkowania	48 kHz
Rezolucja	24-bit
Kodowanie	4-bit ADPCM (192 kbps)
Czas oczekiwania	14,3 ms
Częstotliwość RF (2,404~2,468 GHz, 17 kanałów)	Pasmo ISM 2,4 GHz
Pobór prądu przez USB	70 mA przy 5 VDC
Typ Baterii	2 x baterie alkaliczne AA (LR6)
Żywotność baterii	> 24 godzina
Wymiary (wys. x szer. x gł.)	
Mikrofon	260 x 53 x 53 mm (10,2 x 2,1 x 2,1")
Odbiornik bezprzewodowy	8,5 x 76 x 22 mm (0,3 x 3,0 x 0,9")
Waga	
Mikrofon	0,3 kg (0,7 lbs)
Odbiornik bezprzewodowy	0,01 kg (0,02 lbs)

*Osiągalny zasięg będzie zależał od pobliskich źródeł zakłóceń RF i/lub przeszkód na linii wzroku.
**Mierzony od wejścia analogowego do wyjścia analogowego na maksymalnym poziomie.

RF 出力	< 10 dBm (10 mW)
動作範囲	60 m (200 ft)*
ダイナミックレンジ	93 dB、A ウェイテッド**
等価入力ノイズ	-120 dBu
周波数応答	10 Hz~20 kHz、±1 dB** (無線リンク)
サンプリングレート	48 kHz
解決	24-bit
エンコーディング	4-bit ADPCM (192 kbps)
レイテンシー	14.3 ms
RF 周波数	2.4 GHz ISM バン (2.404~2.468 GHz、17 チャンネル)
USB 消費電流	70 mA @ 5 VDC
電池のタイプ	2 x AA (LR6) アルカリ電池
バッテリー寿命	> 24 時間
寸法 (高さ x 幅 x 奥行き)	
マイクロフォン	260 x 53 x 53 mm (10.2 x 2.1 x 2.1")
ワイヤレスレシーバー	8.5 x 76 x 22 mm (0.3 x 3.0 x 0.9")
重量	
マイクロフォン	0.3 kg (0.7 lbs)
ワイヤレスレシーバー	0.01 kg (0.02 lbs)

*達成可能な範囲は、RF 干渉の近くのソースおよび/または見通し内障害物によって異なります。
**最大レベルでのアナログ入力からアナログ出力までの測定。

Uscita RF	< 10 dBm (10 mW)
Campo di funzionamento	60 m (200 ft)*
Gamma dinamica	93 dB, ponderato A**
Rumore di ingresso equivalente	-120 dBu
Risposta in frequenza (collegamento senza fili)	10Hz – 20kHz, ±1 dB**
Frequenza di campionamento	48 kHz
Risoluzione	24-bit
Codifica	4-bit ADPCM (192 kbps)
Latenza	14,3 ms
Frequenza RF (2,404~2,468 GHz, 17 canali)	Banda ISM a 2,4 GHz
Consumo di corrente USB	70 mA a 5 VDC
Tipo di batteria	2 x AA (LR6) celle alcaline
Durata della batteria	> 24 ore

Microfono	260 x 53 x 53 mm (10,2 x 2,1 x 2,1")
Ricevitore wireless	8,5 x 76 x 22 mm (0,3 x 3,0 x 0,9")
Il peso	
Microfono	0,3 kg (0,7 lbs)
Ricevitore wireless	0,01 kg (0,02 lbs)

*La portata ottenibile dipenderà dalle sorgenti vicine di interferenza RF e/lo dagli ostacoli della linea di vista.
**Misurato dall'ingresso analogico all'uscita analogica al livello massimo.

RF-uitgang	< 10 dBm (10 mW)
Werkbereik:	60 m (200 ft)*
Dynamisch bereik	93 dB, A-gewogen**
Equivalent ingangsgeluid	-120 dBu
Frequentierespons (draadloze verbinding)	10 Hz – 20 kHz, ±1 dB**
Bemonsteringsfrequentie:	48 kHz
Oplossing	24-bit
codering	4-bit ADPCM (192 kbps)
Latentie	14,3 ms
RF-frequentie: (2,404 ~ 2,468 GHz, 17 kanalen)	2,4 GHz ISM-band
USB stroomverbruik	70 mA @ 5 VDC
Baterij type	2 x AA (LR6) Alkaline-cellen
Batterijduur	> 24 uur
Afmetingen (H x B x D)	
Microfoon	260 x 53 x 53 mm (10,2 x 2,1 x 2,1")
Draadloze ontvanger	8,5 x 76 x 22 mm (0,3 x 3,0 x 0,9")
Gewicht	
Microfoon	0,3 kg (0,7 lbs)
Draadloze ontvanger	0,01 kg (0,02 lbs)

*Het bereikbare bereik is afhankelijk van nabijgelegen bronnen van RF-ïnterferentie en/of obstakels in de zichtlijn.
**Gemeten van analoge ingang tot analoge uitgang op maximaal niveau.

Other important information

1. Register online. Please register your new Music Tribe equipment right after you purchase it by visiting behringer.com. Registering your purchase using our simple online form helps us to process your repair claims more quickly and efficiently. Also, read the terms and conditions of our warranty, if applicable.

2. Malfunction. Should your Music Tribe Authorized Reseller not be located in your vicinity, you may contact the Music Tribe Authorized Fulfiller for your country listed under "Support" at behringer.com. Should your country not be listed, please check if your problem can be dealt with by our "Online Support" which may also be found under "Support" at behringer.com. Alternatively, please submit an online warranty claim at behringer.com BEFORE returning the product.

Otra información importante

1. Registro en línea.Registre su nuevo equipo Music Tribe inmediatamente después de comprarlo visitando behringer.com. El registro de su compra mediante nuestro sencillo formulario en línea nos ayuda a procesar sus reclamaciones de reparación de manera más rápida y eficiente. Además, lea los términos y condiciones de nuestra garantía, si corresponde.

2. Funcionamiento defectuoso.Si su distribuidor autorizado de Music Tribe no se encuentra cerca de usted, puede ponerse en contacto con el distribuidor autorizado de Music Tribe de su país que figura en "Soporte" en behringer.com. Si su país no aparece en la lista, verifique si su problema puede ser resuelto por nuestro "Soporte en línea", que también se puede encontrar en "Soporte" en behringer.com. Alternativamente, envíe un reclamo de garantía en línea en behringer.com ANTES de devolver el producto.

Autres informations importantes

1. Enregistrez-vous en ligne. Veuillez enregistrer votre nouvel équipement Music Tribe juste après l'avoir acheté en visitant behringer.com. L'enregistrement de votre achat à l'aide de notre formulaire en ligne simple nous aide à traiter vos demandes de réparation plus rapidement et plus efficacement. Lisez également les termes et conditions de notre garantie, le cas échéant.

2. Dysfonctionnement. Si votre revendeur agréé Music Tribe n'est pas situé à proximité, vous pouvez contacter le fournisseur agréé Music Tribe de votre pays répertorié sous « Assistance » sur behringer.com. Si votre pays ne figure pas dans la liste, veuillez vérifier si votre problème peut être traité par notre « Assistance en ligne » qui peut également être trouvée sous « Assistance » sur behringer.com. Vous pouvez également soumettre une demande de garantie en ligne sur behringer.com AVANT de retourner le produit.

Andere wichtige Informationen

1. Online registrieren. Bitte registrieren Sie Ihr neues Music Tribe-Gerät direkt nach dem Kauf auf der Website musictribe.com. Wenn Sie Ihren Kauf mit unserem einfachen online Formular registrieren, können wir Ihre Reparaturansprüche schneller und effizienter bearbeiten. Lesen Sie bitte auch unsere Garantiebedingungen, falls zutreffend.

2. Funktionsfehler. Sollte Ihr Land nicht aufgelistet sein, prüfen Sie bitte, ob Ihr Problem von unserem „Online Support“ gelöst werden kann, den Sie ebenfalls auf musictribe.com unter „Support“ finden. Alternativ reichen Sie bitte Ihren Garantieanspruch online auf musictribe.com ein, BEVOR Sie das Produkt zurücksenden.

Outras informações importantes

1. Registre-se online. Registre seu novo equipamento Music Tribe logo após comprá-lo, visitando behringer.com. O registro de sua compra usando nosso formulário on-line simplifica nos ajuda a processar suas solicitações de reparo com mais rapidez e eficiência. Além disso, leia os termos e condições de nossa garantia, se aplicável.

2. Funcionamento Defeituoso. Caso o seu Revendedor Autorizado do Music Tribe não esteja localizado em sua vizinhança, você pode entrar em contato com o Agente Autorizado do Music Tribe para o seu país listado em "Suporte" em behringer.com. Caso o seu país não esteja listado, verifique se o seu problema pode ser resolvido pelo nosso "Suporte Online", que também pode ser encontrado em "Suporte" em behringer.com. Como alternativa, envie uma solicitação de garantia online em behringer.com ANTES de devolver o produto.

Altre informazioni importanti

1. Registratevi online. Registra la tua nuova attrezzatura Music Tribe subito dopo averla acquistata visitando behringer.com. La registrazione del tuo acquisto utilizzando il nostro semplice modulo online ci aiuta a elaborare le tue richieste di riparazione in modo più rapido ed efficiente. Inoltre, leggi i termini e le condizioni della nostra garanzia, se applicabile.

2. Malfuncionamento. Se il tuo rivenditore autorizzato Music Tribe non si trova nelle tue vicinanze, puoi contattare il fornitore autorizzato Music Tribe per il tuo paese elencato in "Supporto" su behringer.com. Se il tuo paese non è elencato, controlla se il tuo problema può essere affrontato dal nostro "Supporto online" che può anche essere trovato sotto "Supporto" su behringer.com. In alternativa, inviare una richiesta di garanzia online su behringer.com PRIMA di restituire il prodotto.

Andere belangrijke informatie

1. Registreer online. Registreer je nieuwe Music Tribe-apparatuur direct nadat je deze hebt gekocht door naar behringer.com te gaan. Door uw aankoop te registreren met behulp van ons eenvoudige online formulier, kunnen we uw reparatieclaims sneller en efficiënter verwerken. Lees ook de voorwaarden van onze garantie, indien van toepassing.

2. Storing. Als uw door Music Tribe geautoriseerde wederverkoper niet in uw buurt is gevestigd, kunt u contact opnemen met de door Music Tribe geautoriseerde leverancier voor uw land, vermeld onder "Ondersteuning" op behringer.com. Als uw land niet in de lijst staat, controleer dan of uw probleem kan worden opgelost door onze "Online Support", die u ook kunt vinden onder "Support" op behringer.com. U kunt ook online een garantieclaim indienen op behringer.com VOORDAT u het product retourneert.

Annan viktig information

1. Registrera online. Registrera din nya Music Tribe-utrustning direkt efter att du köpt den genom att besöka behringer.com. Att registrera ditt köp med vårt enkla onlineformulär hjälper oss att behandla dina reparationsanspråk snabbare och mer effektivt. Läs också villkoren i vår garanti, om tillämpligt.

2. Fel. Om din Music Tribe-auktoriserade återförsäljare inte finns i din närhet kan du kontakta Music Tribe Authorized Fulfiller för ditt land listat under "Support" på musictribe.com. Om ditt land inte är listat, kontrollera om ditt problem kan hanteras av vår "Onlinesupport" som också finns under "Support" på musictribe.com. Alternativt kan du skicka in ett online-garantianspråk på musictribe.com INNAN du returnerar produkten.

FEDERAL COMMUNICATIONS COMMISSION COMPLIANCE INFORMATION	
Behringer ULM300USB	
Responsible Party Name:	Music Tribe Commercial NV Inc.
Address:	122 E. 42nd St.1, 8th Floor NY, NY 10168, United States
Email Address:	legal@musictribe.com

FEDERAL COMMUNICATIONS COMMISSION COMPLIANCE INFORMATION

Behringer ULM300USB	
Responsible Party Name:	Music Tribe Commercial NV Inc.
Address:	122 E. 42nd St.1, 8th Floor NY, NY 10168, United States
Email Address:	legal@musictribe.com
FCC ID: QWHULM300M ULM300USB	

This equipment has been tested and found to comply with the limits for a Class B digital device, pursuant to part 15 of the FCC Rules. These limits are designed to provide reasonable protection against harmful interference in a residential installation. This equipment generates, uses and can radiate radio frequency energy and, if not installed and used in accordance with the instructions, may cause harmful interference to radio communications. However, there is no guarantee that interference will not occur in a particular installation. If this equipment does cause harmful interference to radio or television reception, which can be determined by turning the equipment off and on, the user is encouraged to try to correct the interference by one or more of the following measures:

- Reorient or relocate the receiving antenna.
- Increase the separation between the equipment and receiver.
- Connect the equipment into an outlet on a circuit different from that to which the receiver is connected.
- Consult the dealer or an experienced radio/TV technician for help.

This equipment complies with Part 15 of the FCC rules. Operation is subject to the following two conditions:

(1) this device may not cause harmful interference, and
(2) this device must accept any interference received, including interference that may cause undesired operation.

Important information:

Changes or modifications to the equipment not expressly approved by Music Tribe can void the user’s authority to use the equipment.

Caution!

The manufacturer is not responsible for any radio or TV interference caused by unauthorized modification to this equipment. Such modifications could void the user authority to operate the equipment.

FCC RF Radiation Exposure Statement:

This equipment complies with FCC RF radiation exposure limits set forth for an uncontrolled environment.

Inne ważne informacje

1. Zarejestrować online. Zarejestruj swój nowy sprzęt Music Tribe zaraz po jego zakupie, odwiedzając stronę behringer.com. Zarejestrowanie zakupu za pomocą naszego prostego formularza online pomaga nam szybciej i wydajniej przetwarzać roszczenia dotyczące naprawy. Przeczytaj także warunki naszej gwarancji, jeśli dotyczy.

2. Awaria. Jeśli Twój autoryzowany sprzedawca Music Tribe nie znajduje się w Twojej okolicy, możesz skontaktować się z Autoryzowanym Realizatorem Music Tribe dla Twojego kraju wzmienionego w sekcji „Wsparcie” na behringer.com. Jeśli Twojego kraju nie ma na liście, sprawdź, czy Twój problem może zostać rozwiązany przez naszą „Wsparcie online”, które można również znaleźć w sekcji „Wsparcie” na stronie behringer.com. Eventualnie przeslij roszczenie gwarancyjne online na stronie behringer.com PRZED zwrotem produktu.

その他の重要な情報

1. ヒューズの格納部 / 電圧の選択: behringer.com にアクセスして、購入後すぐに新しい Music Tribe 機器を登録してください。簡単なオンラインフォームを使用して購入を登録すると、修理請求をより迅速かつ効率的に処理するのに役立ちます。また、該当する場合は、保証の条件をお読みください。

2. 故障: Music Tribe 認定再販業者がお近くにない場合は、behringer.com の「サポート」に記載されているお住まいの国の Music Tribe 認定フルプライヤーにご連絡ください。お住まいの国がリストにない場合は、behringer.com の「サポート」の下にある「オンラインサポート」で問題に対処できるかどうかを確認してください。または、製品を返品する前に、behringer.com でオンライン保証請求を送信してください。

其他重要信息

1. 在线注册。请在购买后立即访问 behringer.com 注册您的新 Music Tribe 设备。使用我们简单的在线表格注册您的购买有助于我们更快、更有效地处理您的维修索赔。此外,请阅读我们的保修条款和条件(如果适用)。

2. 无法正常工作。如果您的 Music Tribe 授权经销商不在您附近,您可以联系 behringer.com 上“支持”下列出的您所在国家/地区的 Music Tribe 授权经销商。如果您所在的国家/地区未列出,请检查您的问题是否可以通过我们的“在线支持”解决,也可以在 behringer.com 的“支持”下找到。或者,请在退回产品之前在 behringer.com 上提交在线保修索赔。

HAFTUNGSAUSSCHLUSS	
Music Tribe übernimmt keine Haftung für Verluste, die Personen entsanden sind, die sich ganz oder teilweise auf hier enthaltene Beschreibungen, Fotos oder Aussagen verlassen haben. Technische Daten, Erscheinungsbild und andere Informationen können ohne vorherige Ankündigung geändert werden. Alle Warenzeichen sind Eigentum der jeweiligen Inhaber. Midas, Klark Teknik, Lab Gruppen, Lake, Tannoy, Turbosound, TC Electronic, TC Helicon, Behringer, Bugera, Aston Microphones und Coolaudio sind Warenzeichen oder eingetragene Warenzeichen der Music Tribe Global Brands Ltd. © Music Tribe Global Brands Ltd. 2023 Alle Rechte vorbehalten.	
BESCHRÄNKTE GARANTIE	
Die geltenden Garantiebedingungen und zusätzliche Informationen bezüglich der von Music Tribe gewährten beschränkten Garantie finden Sie online unter community.musictribe.com/pages/support#warranty.	

LEGAL DISCLAIMER
Music Tribe accepts no liability for any loss which may be suffered by any person who relies either wholly or in part upon any description, photograph, or statement contained herein. Technical specifications, appearances and other information are subject to change without notice. All trademarks are the property of their respective owners. Midas, Klark Teknik, Lab Gruppen, Lake, Tannoy, Turbosound, TC Electronic, TC Helicon, Behringer, Bugera, Aston Microphones and Coolaudio are trademarks or registered trademarks of Music Tribe Global Brands Ltd. © Music Tribe Global Brands Ltd. 2023 All rights reserved.

LIMITED WARRANTY
For the applicable warranty terms and conditions and additional information regarding Music Tribe's Limited Warranty, please see complete details online at community.musictribe.com/pages/support#warranty.

NEGACIÓN LEGAL
Music Tribe no admite ningún tipo de responsabilidad por cualquier daño o pérdida que pudiera sufrir cualquier persona por confiar total o parcialmente en la descripciones, fotografías o afirmaciones contenidas en este documento. Las especificaciones técnicas, imágenes y otras informaciones contenidas en este documento están sujetas a modificaciones sin previo aviso. Todas las marcas comerciales que aparecen aquí son propiedad de sus respectivos dueños. Midas, Klark Teknik, Lab Gruppen, Lake, Tannoy, Turbosound, TC Electronic, TC Helicon, Behringer, Bugera, Aston Microphones y Coolaudio son marcas comerciales o marcas registradas de Music Tribe Global Brands Ltd. © Music Tribe Global Brands Ltd. 2023 Reservados todos los derechos.

GARANTÍA LIMITADA
Si quiere conocer los detalles y condiciones aplicables de la garantía así como información adicional sobre la Garantía limitada de Music Tribe, consulte online toda la información en la web community.musictribe.com/pages/support#warranty.

DÉNI LÉGAL
Music Tribe ne peut être tenu pour responsable pour toute perte pouvant être subie par toute personne se fiant en partie ou en totalité à toute description, photographie ou affirmation contenue dans ce document. Les caractéristiques, l'apparence et d'autres informations peuvent faire l'objet de modifications sans notification. Toutes les marques appartiennent à leurs propriétaires respectifs. Midas, Klark Teknik, Lab Gruppen, Lake, Tannoy, Turbosound, TC Electronic, TC Helicon, Behringer, Bugera, Aston Microphones et Coolaudio sont des marques ou marques déposées de Music Tribe Global Brands Ltd. © Music Tribe Global Brands Ltd. 2023 Tous droits réservés.

GARANTIE LIMITÉE
Pour connaître les termes et conditions de garantie applicables, ainsi que les informations supplémentaires et détaillées sur la Garantie Limitée de Music Tribe, consultez le site Internet community.musictribe.com/pages/support#warranty.

HAFTUNGSAUSSCHLUSS
Music Tribe übernimmt keine Haftung für Verluste, die Personen entsanden sind, die sich ganz oder teilweise auf hier enthaltene Beschreibungen, Fotos oder Aussagen verlassen haben. Technische Daten, Erscheinungsbild und andere Informationen können ohne vorherige Ankündigung geändert werden. Alle Warenzeichen sind Eigentum der jeweiligen Inhaber. Midas, Klark Teknik, Lab Gruppen, Lake, Tannoy, Turbosound, TC Electronic, TC Helicon, Behringer, Bugera, Aston Microphones und Coolaudio sind Warenzeichen oder eingetragene Warenzeichen der Music Tribe Global Brands Ltd. © Music Tribe Global Brands Ltd. 2023 Alle Rechte vorbehalten.

BESCHRÄNKTE GARANTIE
Die geltenden Garantiebedingungen und zusätzliche Informationen bezüglich der von Music Tribe gewährten beschränkten Garantie finden Sie online unter community.musictribe.com/pages/support#warranty.

LEGAL RENUNCIANTE
O Music Tribe não se responsabiliza por perda alguma que possa ser sofrida por qualquer pessoa que dependa, seja de maneira completa ou parcial, de qualquer descrição, fotografia, ou declaração aqui contidas. Dados técnicos, aparências e outras informações estão sujeitas a modificações sem aviso prévio. Todas as marcas são propriedade de seus respectivos donos. Midas, Klark Teknik, Lab Gruppen, Lake, Tannoy, Turbosound, TC Electronic, TC Helicon, Behringer, Bugera, Aston Microphones e Coolaudio são marcas ou marcas registradas do Music Tribe Global Brands Ltd. © Music Tribe Global Brands Ltd. 2023 Todos direitos reservados.

GARANTIA LIMITADA
Para obter os termos de garantia aplicáveis e condições e informações adicionais a respeito da garantia limitada do Music Tribe, favor verificar detalhes na íntegra através do website community.musictribe.com/pages/support#warranty.

DISCLAIMER LEGALE
Music Tribe non si assume alcuna responsabilità per eventuali danni che possono essere subiti da chiunque si affidi in tutto o in parte a qualsiasi descrizione, fotografia o dichiarazione contenuta qui. Specifiche tecniche, aspetti e altre informazioni sono soggette a modifiche senza preavviso. Tutti i marchi sono di proprietà dei rispettivi titolari. Midas, Klark Teknik, Lab Gruppen, Lake, Tannoy, Turbosound, TC Electronic, TC Helicon, Behringer, Bugera, Aston Microphones e Coolaudio sono marchi o marchi registrati di Music Tribe Global Brands Ltd. © Music Tribe Global Brands Ltd. 2023 Tutti i diritti riservati.

GARANZIA LIMITATA
Per i termini e le condizioni di garanzia applicabili e le informazioni aggiuntive relative alla garanzia limitata di Music Tribe, consultare online i dettagli completi su community.musictribe.com/pages/support#warranty.

WETTELIJKE ONTKENNING
Music Tribe aanvaardt geen aansprakelijkheid voor enig verlies dat kan worden geleden door een persoon die geheel of gedeeltelijk vertrouwt op enige beschrijving, foto of verklaring hierin. Technische specificaties, verschijningen en andere informatie kunnen zonder voorafgaande kennisgeving worden gewijzigd. Alle handelsmerken zijn eigendom van hun respectievelijke eigenaren. Midas, Klark Teknik, Lab Gruppen, Lake, Tannoy, Turbosound, TC Electronic, TC Helicon, Behringer, Bugera, Aston Microphones en Coolaudio zijn handelsmerken of gedeponeerde handelsmerken van Music Tribe Global Brands Ltd. © Music Tribe Global Brands Ltd. 2023 Alle rechten voorbehouden.

BEPERKTE GARANTIE
Voor de toepasselijke garantievoorwaarden en aanvullende informatie met betrekking tot de beperkte garantie van Music Tribe, zie de volledige details online op community.musictribe.com/pages/support#warranty.

FRISKRIVNINGSKLAUSUL
Music Tribe tar inget ansvar för någon förlust som kan drabbas av någon person som helt eller delvis förlitar sig på någon beskrivning, fotografi eller uttalande som finns här. Tekniska specifikationer, utsenden och annan information kan ändras utan föregående meddelande. Alla varumärken tillhör respektive ägare. Midas, Klark Teknik, Lab Gruppen, Lake, Tannoy, Turbosound, TC Electronic, TC Helicon, Behringer, Bugera, Aston Microphones och Coolaudio är varumärken eller registrerade varumärken som tillhör Music Tribe Global Brands Ltd. © Music Tribe Global Brands Ltd. 2023 Alla Rättigheter reserverade.

BEGRÄNSAD GARANTI
För tillämpliga garantivillkor och ytterligare information om Music Tribes begränsade garanti, se fullständig information online på community.musictribe.com/pages/support#warranty.

ZASTRZEŻENIA PRAWNE
Music Tribe nie ponosi odpowiedzialności za jakiegokolwiek straty, które mogą ponieść osoby, które polegają w całości lub w części na jakimkolwiek opisie, fotografii lub oświadczeniu zawartym w niniejszym dokumencie. Specyfikacje techniczne, wygląd i inne informacje mogą ulec zmianie bez powiadomienia. Wszystkie znaki towarowe są własnością ich odpowiednich właścicieli. Midas, Klark Teknik, Lab Gruppen, Lake, Tannoy, Turbosound, TC Electronic, TC Helicon, Behringer, Bugera, Aston Microphones i Coolaudio są znakami towarowymi lub zastrzeżonymi znakami towarowymi firmy Music Tribe Global Brands Ltd. © Music Tribe Global Brands Ltd. 2023 Wszystkie prawa zastrzeżone.

OGRANICZONA GWARANCJA
Aby zapoznać się z obowiązującymi warunkami gwarancji i dodatkowymi informacjami dotyczącymi ograniczonej gwarancji Music Tribe, zapoznaj się ze wszystkimi szczegółami w trybie online pod adresem community.musictribe.com/pages/support#warranty.

法的放棄
ここに含まれる記述、写真、意見の全体または一部に依拠して、いかなる人が損害を生じさせた場合にも、Music Tribe は一切の賠償責任を負いません。技術仕様、外観およびその他の情報は予告なく変更になる場合があります。商標はすべて、それぞれの所有者に帰属します。Midas、Klark Teknik、Lab Gruppen、Lake、Tannoy、Turbosound、TC Electronic、TC Helicon、Behringer、Bugera、Aston Microphones および Coolaudio は Music Tribe Global Brands Ltd. の商標または登録商標です。© Music Tribe Global Brands Ltd. 2023 無断転用禁止。

限定保証
適用される保証条件と Music Tribe の限定保証に関する概要については、オンライン上 community.musictribe.com/pages/support#warranty にて詳細をご確認ください。

法律声明
对于任何因在此说明书提到的全部或部分描述、图片或声明而造成的损失, Music Tribe 不负任何责任。技术参数和外观若有更改,恕不另行通知。所有的商标均为其各自所有者的财产。Midas, Klark Teknik, Lab Gruppen, Lake, Tannoy, Turbosound, TC Electronic, TC Helicon, Behringer, Bugera, Aston Microphones and Coolaudio 是 Music Tribe Global Brands Ltd. 公司的商标或注册商标。© Music Tribe Global Brands Ltd. 2023 版权所有。

保修条款
有关音乐集团保修的适用条款及其他相关信息,请登陆 community.musictribe.com/pages/support#warranty 网站查看完整的详细信息。

BEPERKTE GARANTIE	
Voor de toepasselijke garantievoorwaarden en aanvullende informatie met betrekking tot de beperkte garantie van Music Tribe, zie de volledige details online op community.musictribe.com/pages/support#warranty.	
FRISKRIVNINGSKLAUSUL	
Music Tribe tar inget ansvar för någon förlust som kan drabbas av någon person som helt eller delvis förlitar sig på någon beskrivning, fotografi eller uttalande som finns här. Tekniska specifikationer, utsenden och annan information kan ändras utan föregående meddelande. Alla varumärken tillhör respektive ägare. Midas, Klark Teknik, Lab Gruppen, Lake, Tannoy, Turbosound, TC Electronic, TC Helicon, Behringer, Bugera, Aston Microphones och Coolaudio är varumärken eller registrerade varumärken som tillhör Music Tribe Global Brands Ltd. © Music Tribe Global Brands Ltd. 2023 Alla Rättigheter reserverade.	
BEGRÄNSAD GARANTI	
För tillämpliga garantivillkor och ytterligare information om Music Tribes begränsade garanti, se fullständig information online på community.musictribe.com/pages/support#warranty.	

BEPERKTE GARANTIE	
Voor de toepasselijke garantievoorwaarden en aanvullende informatie met betrekking tot de beperkte garantie van Music Tribe, zie de volledige details online op community.musictribe.com/pages/support#warranty.	
FRISKRIVNINGSKLAUSUL	
Music Tribe tar inget ansvar för någon förlust som kan drabbas av någon person som helt eller delvis förlitar sig på någon beskrivning, fotografi eller uttalande som finns här. Tekniska specifikationer, utsenden och annan information kan ändras utan föregående meddelande. Alla varumärken tillhör respektive ägare. Midas, Klark Teknik, Lab Gruppen, Lake, Tannoy, Turbosound, TC Electronic, TC Helicon, Behringer, Bugera, Aston Microphones och Coolaudio är varumärken eller registrerade varumärken som tillhör Music Tribe Global Brands Ltd. © Music Tribe Global Brands Ltd. 2023 Alla Rättigheter reserverade.	
BEGRÄNSAD GARANTI	
För tillämpliga garantivillkor och ytterligare information om Music Tribes begränsade garanti, se fullständig information online på community.musictribe.com/pages/support#warranty.	

これにより Music Tribe は、この製品が指令 2014/53/EU、指令 2014/30/EU、指令 2014/35/EU、指令 2011/65/EU、および改正 2015/863/EU、指令 2012/ に準拠していることを宣言します。19/EU、規則 519/2012 REACH SVHC および指令 1907/2006/EC。

EU DoC の全文はhttps://community.musictribe.com/で入手できます。

EU 代表: Music Tribe Brands DK A/S
住所: Gammel Strand 44 DK-1202 København K, デンマーク

UK 窓口: Music Tribe Brands UK Ltd.
所在地: 8階, 20 Farringdon Street, ロンドン EC4A 4AB, イギリス

Music Tribe 特此声明, 本产品符合指令 2014/53/EU、指令 2014/30/EU、指令 2014/35/EU、指令 2011/65/EU 和修正案 2015/863/EU、指令 2012/19/EU、条例 519/2012 REACH SVHC 和指令 1907/2006/EC。

欧盟 DoC 全文可在 https://community.musictribe.com/获得

欧盟代表: Music Tribe Brands DK A/S
地址: Gammel Strand 44, DK-1202 København K, Denmark

英国代表: Music Tribe Brands UK Ltd.
地址: 8楼, Farringdon Street 20 号, 伦敦 EC4A 4AB, 英国