

Stylophone® THEREMIN

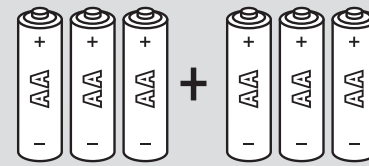
Welcome to the world of the Stylophone Theremin.

This antenna based sound generator combines the ghostly warbling sounds of the classic Theremin with the best bits of an analog synth. The Theremin responds to you, your surroundings and the atmosphere. Expect chaotic analog sounds that will add beauty, unpredictability and intrigue to your music. Use the electrostatic field of your body to make sounds with the antenna, or try the unique slide and trigger button to make it easier to master.

QUICK START GUIDE

TURN ON OR MOVE IT? YOU NEED TO TUNE IT!

The Theremin uses 6 x AA batteries



For more tips join the
Stylophone®
community online
stylophone.com/theremin



1 TURN ON

The Theremin uses disturbances in its electrostatic field to make sound using 2 oscillators. It is affected by things near it; you, a laptop, a plant, temperature, humidity, headphones, **EVERYTHING**.

PLACE the Theremin where it is to be used (ideally away from electrical items, like mobile phones)

SET dials and switches as shown in diagram

TURN ON using the volume dial, the power LED will light and the Theremin should be silent.

2 TUNE

To play your Theremin in Antenna Mode, you need to **TUNE IT!** This can be a bit tricky at first but the more you do it the quicker it gets. Start by setting the dials as shown in the image (below, right)

IMPORTANT! Make sure:

- the ANTENNA is fully extended.
- the MIX switch is to the left,
- the BIG ANTENNA PITCH DIAL is in the middle, MODULATION is OFF
- you don't hold the Theremin with your spare hand when you tune it as this will make the process more difficult

FIND THE NULL POINT

AIM To find the null point when both oscillators are at the same frequency and the Theremin is silent

KEEP ONE HAND AT YOUR SIDE.

Use your other hand to turn the **SMALL ANTENNA PITCH DIAL** all the way to the left. Then turn it **VERY SLOWLY** to the right.

The Theremin will emit a high frequency tone which will descend in pitch until it disappears. Stop turning! The Theremin is silent. This is the **NULL POINT**

REFINE THE ANTENNA RANGE

AIM To control the playable range of the antenna so that the Theremin:

- is silent when your hand is at your side
- emits a low pitched tone when your hand is approx. 30cm from the antenna
- emits a tone that rises in pitch as you move your hand closer to the antenna

KEEP ONE HAND AT YOUR SIDE.

Use your other hand to turn the **BIG ANTENNA PITCH DIAL** to the right in small steps. As soon as the Theremin emits a noise **STOP!**

Test the range by moving your hand towards and away from the antenna. Achieving the ideal range may require a few small dial adjustments and hand distance tests.

To widen the range, turn the big antenna pitch dial to the right.

To decrease the range, turn it to the left.

If at first you don't succeed, please try again.

This process **DOES** get easier with experience.

NO SUCCESS?

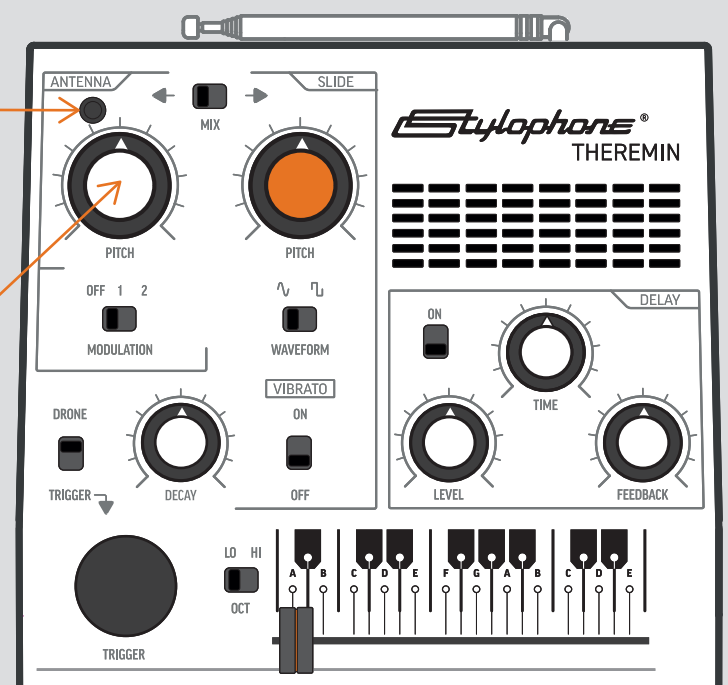
Start the tuning process again.

3 PLAY

Antenna > Move your hands near the Antenna to change the sound

Slide > Use the slider to change the sound

Antenna + Slide > Use both the Antenna and Slide to change 2 separate sounds



Play your Theremin on a hard surface or you can attach it to a mic stand.

Need more help?

Head over to our website for more information, in-depth tuning videos, Theremin tutorials, top tips and FAQs.

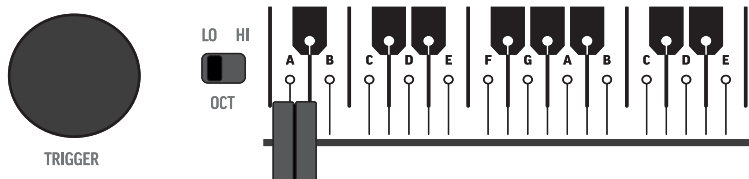


ANTENNA MODE

Move your hands or body near to the antenna to change the pitch of the sound. The sound should get higher the closer you get to the antenna.

SLIDE MODE

The slide gives you easier control of the notes.



Tune the Theremin to match the exact notes as marked on the slide scale.

DRONE

DRONE create a continuous sound

TRIGGER

TRIGGER make single sounds using the trigger button

SLIDE PITCH DIAL tune the sound (with the help of a tuning app or device) to match the notes marked on the slider.

OCT jumps your sound up or down an octave (8 notes).

WAVEFORM changes the wave pattern of the slide sound:

Sine (sound rises and falls smoothly between pitch levels, like waves)

Square (sound jumps between pitch levels, like steps)

VIBRATO adds a regular, pulsating effect to the slide sound.

DECAY determines how long a note lasts after being triggered. Turn left for short snappy notes, turn right for longer, more sustained notes.

IMPORTANT Distorted or crackly sounds you don't want? Make sure MODULATION is OFF.

MIX MODE Two separate sounds played at the same time, one controlled by the slide/trigger, the other by the antenna.

DELAY can be used with the antenna or slide sound.

This has been transplanted straight from the Stylophone GENX-1 and creates a repeating, decaying echo of your sound.

TIME increases the time between the initial sound and the echo

FEEDBACK creates multiple echoes

LEVEL controls the amount of echo you hear

This adds space to your sound as it mimics different environments. Think of the difference you hear between clapping in a small room (short delay time as the sound bounces off the close wall and then is quiet) and clapping in a big cave (big delay and more feedback as you hear echo several times as it bounces around). This is delay!

Configure your delay dials to the center and start experimenting ...

MODULATION

If you thought the Theremin was wild, things are going to get wilder with modulation.

This uses each of the sound outputs from the antenna and the slide to change (modulate) each other. Modulation works in all positions; antenna, slide or mix.

OFF no modulation

1 the antenna sound output is modulated by the output of the slide

2 the slide and the antenna sound outputs **modulate each other**

THE NERDY SECTION

Your body has the ability to hold a small electrical charge (natural capacitance). The Theremin produces an electrostatic field using 2 oscillating radio frequencies emitted from the antenna. It works by making two notes, one fixed and one that you can alter by moving your body in and out of this electrostatic field. The Theremin amplifies the difference between these 2 notes, making its distinctive wobbly sound.

When both the frequencies are matched and oscillating at the same frequency, the Theremin will make no noise at all. This is called the **NULL POINT**, you will notice this when you tune your Theremin.


register
online

**WARRANTY
TIPS & DEMOS
NEWS & UPDATES**

SHARE YOUR SOUNDS
#stylophone

Follow us

www.stylophone.com/theremin



ENGLISH

SAFETY AND OPERATING INFORMATION

Keep these instructions for reference as they contain important safety and operating information.

IMPORTANT: Battery Information
IMPROPER BATTERY USE MAY RESULT IN A FIRE, EXPLOSION, OR OTHER HAZARD

- Only use standard, non-rechargeable AA batteries rated 1.2V - 1.6V
- Only adults should handle batteries.
- Keep batteries away from children and pets.
- Do not mix old and new batteries or different types: alkaline, lithium, standard (carbon-zinc), or rechargeable (nickel-calcium, nickel metal-hydrate).
- Use only batteries of the same equivalent types as recommended.
- Insert the batteries observing the proper polarity (+/-) as illustrated or indicated inside the battery compartment.
- Exhausted batteries should be removed from the device. Depleted batteries could cause the unit to malfunction.
- Remove the batteries when the product will not be used for an extended period.

- The supply terminals are not to be short-circuited.
- Do not use rechargeable batteries.
- Non-rechargeable batteries are NOT to be recharged.
- Never throw batteries into a fire or other heat source.
- Do not overtighten battery compartment screw.

BATTERY DISPOSAL:

Spent or discharged batteries must be properly disposed of and recycled in compliance with all applicable national legislation.

GENERAL PRECAUTIONS:

- Do read these instructions thoroughly before using the unit and save them for future reference.
- Do not allow liquids to spill into the unit or subject the unit to excessive smoke, dust, mechanical vibration or shock.
- Do not open the product other than to change the batteries using the slide off battery cover.
- Do not tamper with any internal components.
- There are no user serviceable parts in the unit and opening the product will invalidate the warranty.
- If the unit should be damaged in any way, stop using it.

- Do not attempt to repair the product yourself.
- Contact your retailer or our customer service department if the product requires servicing.
- Take care when using the stylus and refrain from placing excessive force on stylus cable.
- Clean the unit with a dry, soft cloth.
- Do not clean the unit with liquids, alcohol or solvents.

Avoid hearing damage



WARNING: If operating the unit with headphones, earbuds or similar:

To prevent possible hearing damage, do not listen at high volume levels for long periods.

FCC Statement

This equipment has been tested and found to comply with the limits for a class B digital device, pursuant to part 15 of the FCC Rules. These limits are designed to provide reasonable protection against harmful interference in a residential installation. This equipment generates, uses and can radiate radio frequency energy and if not installed and used in accordance with the instructions, may cause harmful interference

to radio communications. However, there is no guarantee that interference will not occur in a particular installation. If this equipment does cause harmful interference to radio or television reception, which can be determined by turning the equipment off and on, the user is encouraged to try to correct the interference by one or more of the following measures:

- Reorient or relocate the receiving antenna.
- Increase the separation between the equipment and receiver.
- Connect the equipment into an outlet on a circuit different from that to which the receiver is connected.
- Consult the dealer or an experienced radio/TV technician for help.

The user is cautioned that changes and modifications made to the equipment without the approval of manufacturer could void the user's authority to operate this equipment.

WEEE statement

Information on Disposal for Users of Waste Electrical and Electronic Equipment



This symbol on the product and accompanying documents means that used electrical and electronic products should not be mixed with general waste. For proper treatment, recovery and recycling, please take this product to designated collection points where it will be accepted free of charge. Alternatively, in some countries you may be able to return your products to your local retailer upon purchase of an equivalent new product.

Disposing of this product correctly will help save valuable resources and prevent any potential negative effects on human health and the environment, which could otherwise arise from inappropriate waste handling.

Please contact your local authority for further details of your nearest designated collection point. Penalties may be applicable for incorrect disposal of this waste in accordance with national and regional legislation.

FRANÇAIS

INFORMATIONS RELATIVES À LA SÉCURITÉ ET À L'UTILISATION

Conservez ces instructions pour vous y référer ultérieurement car elles contiennent des informations importantes relatives à la sécurité et à l'utilisation

IMPORTANT:

Informations relatives aux piles

UNE MAUVAISE UTILISATION PEUT ENTRAÎNER UN INCENDIE, UNE EXPLOSION OU D'AUTRES RISQUES

- Utilisez uniquement des piles AA standard non rechargeables de 1,2V à 1,6V
- Seuls des adultes doivent manipuler les piles
- Conservez les piles hors de portée des enfants et des animaux
- Ne mélangez pas des piles anciennes et neuves ou différents types de piles : alcalines, lithium, standard (carbone-zinc) ou rechargeables (nickel-calcium, hybride de métal et nickel)
- N'utilisez que des piles des mêmes types équivalents que ceux recommandés
- Insérez les piles en respectant la bonne polarité (+/-) telle qu'illustrée ou indiquée à l'intérieur du compartiment des piles
- Les piles usagées doivent être retirées de l'appareil. Des piles déchargées pourraient entraîner un dysfonctionnement de l'unité
- Retirez les piles si le produit n'est pas amené à être utilisé pendant une longue période
- Les bornes d'alimentation ne sont pas destinées à être court-circuitées
- N'utilisez pas de piles rechargeables
- Les piles non-rechargeables ne doivent PAS être rechargées
- Ne jetez jamais des piles dans un feu ou dans une autre source de chaleur
- Ne serrez pas la vis du compartiment des piles de manière excessive

MISE AU REBUT DES PILES:

Les piles usagées ou déchargées doivent être correctement mises au rebut et recyclées conformément à toutes les lois nationales en vigueur.

PRÉCAUTIONS D'ORDRE GÉNÉRAL:

- Lisez attentivement ces instructions avant d'utiliser l'unité, et conservez-les pour pouvoir vous y référer ultérieurement.
- Ne laissez pas de liquides se déverser dans l'unité et ne soumettez pas cette dernière à une fumée excessive, de la poussière, des vibrations mécaniques ni à aucun choc.
- N'ouvrez pas le produit, hormis pour

changer les piles en utilisant le capot coulissant du compartiment de ces dernières.

- Ne manipulez aucun composant interne
- L'unité ne contient aucune pièce pouvant être remplacée par l'utilisateur, et l'ouverture du produit entraînera une annulation de la garantie.
- Si l'unité est endommagée de quelque manière que ce soit, arrêtez d'utiliser cette dernière.
- Ne tentez pas de réparer le produit vous-même.
- Si des réparations s'avèrent nécessaires sur le produit, contactez votre revendeur ou notre service client.
- Faites attention lorsque vous utilisez le stylus et abstenez-vous de faire usage d'une force excessive sur le fil de celui-ci.
- Nettoyez l'unité avec un chiffon sec et doux.
- Ne nettoyez pas l'unité avec des liquides, de l'alcool ou des solvants.

Évitez les dommages auditifs

AVERTISSEMENT: Si vous utilisez l'unité avec des écouteurs ou des produits similaires:

Afin d'éviter tout dommage auditif, n'écoutez pas à des niveaux de volume élevés pendant de longues périodes.

Déclaration de conformité FCC

Cet équipement a été testé et jugé conforme aux limites pour un dispositif numérique de catégorie B en vertu de la partie 15 des règles de la FCC. Ces limites sont destinées à fournir une protection raisonnable contre les interférences nuisibles dans le cadre d'une installation résidentielle. Cet équipement génère, utilise et peut irradier de l'énergie de radiofréquence et, en cas d'installation et d'utilisation non conformes aux instructions, peut provoquer des interférences nuisibles affectant les communications radio. Cependant, il n'existe aucune garantie quant au fait que ce type d'interférences ne surviendra pas dans le cadre d'une installation spécifique. Si cet équipement cause des interférences nuisibles affectant la réception de la radio ou de la télévision, ce qui peut être déterminé en allumant et en éteignant l'équipement, nous encourageons l'utilisateur à essayer de corriger les

interférences en mettant en œuvre une ou plusieurs des mesures suivantes:

- Réorienter ou déplacer l'antenne de réception.
- Augmenter la distance séparant l'équipement et le poste récepteur.
- Brancher l'équipement sur une prise située sur un circuit différent de celui sur lequel le poste récepteur est lui-même branché.
- Consulter le revendeur ou un technicien expérimenté spécialisé dans le domaine des radios/télévisions pour obtenir de l'aide.

L'utilisateur est averti que tout changement et toute modification apporté(e) au niveau de l'équipement sans l'approbation du fabricant pourrait annuler l'autorisation accordée qui lui a été accordée d'utiliser cet équipement.

Directive DEEE

Informations relatives à la gestion des déchets d'équipements électriques et électroniques

Ce symbole situé sur le produit ainsi que sur les documents qui accompagnent ce dernier signifie que les produits électriques et électroniques usagés ne doivent pas être mélangés avec les déchets ménagers. Pour un traitement, une récupération et un recyclage appropriés, veuillez amener ce produit dans des points de collecte désignés où il sera accepté gratuitement. Par ailleurs, dans certains pays, vous pouvez disposer de la possibilité de retourner vos produits à votre revendeur local au moment de l'achat d'un nouveau produit équivalent. Procédez à une mise au rebut correcte de ce produit aidera à sauver de précieuses ressources et à prévenir de potentiels effets négatifs sur la santé humaine et sur l'environnement qui pourraient autrement survenir en cas de mauvaise gestion des déchets. Veuillez contacter vos autorités locales pour obtenir plus d'informations relatives à votre point de collecte le plus proche. Des sanctions peuvent s'appliquer en cas de mauvaise pratique d'élimination de ces déchets conformément aux lois nationales et régionales en vigueur.

DEUTSCH

SICHERHEIT UND ANWENDUNGSINFORMATION

Behalten Sie diese Anleitungen, da sie wichtige Sicherheits- und Anwendungsinformationen enthalten.

WICHTIG:

Batterieinformation

FALSCHER BATTERIEVERWENDUNG, KANN FEUER, EXPLOSION ODER ANDERE GEFAHREN VERURSACHEN

- Verwenden Sie nur Standard AA Batterien, 1,2V bis 1,6V
- Nur Erwachsene, sollten die Batterien verwenden
- Halten Sie die Batterien von Kindern und Tieren
- Vermischen Sie keine alten und neuen Batterien oder verschiedene Arten miteinander: alkalisch, Lithium, Standard (Kohlenstoff-Zink), oder wiederaufladbare (Nickel-Kalzium, Nickel Metall-Hybride)
- Verwenden Sie nur Batterien der gleichen Art, wie empfohlen
- Führen Sie die Batterien in die richtige Polarität (+/-) ein, wie es in der Batterie gezeigt wird.
- Leere Batterien, sollte aus dem Gerät entfernt werden. Bleibende Batterien, könnten die Einheit zu Fehlfunktion führen.
- Entfernen Sie die Batterien, wenn das Produkt für eine längere Zeit nicht verwendet wird.
- Die gelieferten Terminals, sollen nicht kurz geschlossen werden
- Verwenden Sie keine wiederaufladbaren Batterien
- Nicht wiederaufladbare Batterien, sollten NICHT wieder aufgeladen werden
- Werfen Sie niemals die Batterien in ein Feuer oder andere Hitzequelle
- Schrauben Sie die Batterien nicht zu fest an.

BATTERIEVERFÜGUNG:

Verbrauchte oder entsorgte Batterien, müssen richtig recycelt werden, mit allen nationalen Gesetzen.

ALLGEMEINE

VORSICHTSMASNAHMEN:

- Lesen Sie diese Hinweise genau durch, bevor Sie die Einheit verwenden und heben Sie sie für später auf.
- Lassen Sie keine Flüssigkeiten in die Einheit Objekt der Einheit, es kann Rauch, Staub, mechanische Vibration oder Schock verursachen.
- Öffnen Sie nicht das Produkt, außer um die Batterien zu wechseln, indem Sie die Batterieabdeckung öffnen.
- Manipulieren Sie nicht die inneren Komponenten.
- Es gibt keine Nutzer Teile in der Einheit

und das Produkt zu öffnen, wird die Garantie ungültig machen.

- Falls die Einheit auf irgendeiner Weise geschädigt ist, hören Sie auf es zu nutzen.
- Versuchen Sie nicht das Produkt selbst zu reparieren.
- Kontaktieren Sie ihren Verkäufer oder unseren Kundenservice falls das Produkt Leistungen benötigt.
- Passen Sie auf, wenn Sie den Stylus nutzen und refrain Sie es von der überschüssigen Quelle des Stylus Kabels .
- Reinigen Sie die Einheit mit einem trockenen, weichen Tuch.
- Reinigen Sie die Einheit nicht mit Flüssigkeiten, Alkohol oder Lösungsmitteln.

Vermeiden Sie einen Hörschaden

WARNUNG: Wenn Sie die Einheit mit Kopfhörer oder ähnlichen Nutzen:

Um möglichen Hörschaden zu vermeiden, hören Sie laute Lautstärken nicht für längere Zeit.

FCC Statement

Dieses Gerät wurde gemäß Teil 15 der FCC-Regeln getestet und den Grenzwerten für ein digitales Gerät der Klasse B entspricht. Diese Grenzwerte sollen einen angemessenen Schutz vor schädlichen Störungen in einer Wohnanlage bieten. Dieses Gerät erzeugt, nutzt und kann hochfrequente Energie ausstrahlen und kann, wenn es nicht gemäß den Anweisungen installiert und verwendet wird, schädliche Störungen der Funkkommunikation verursachen. Es gibt jedoch keine Garantie dafür, dass in einer bestimmten Installation keine Störungen auftreten.

Wenn dieses Gerät schädliche Störungen des Radio- oder Fernsehempfangs verursacht, die durch Aus- und Einschalten des Geräts bestimmt werden können, wird der Benutzer aufgefordert, zu versuchen, die Störung durch eine oder mehrere der folgenden Maßnahmen zu korrigieren:

- Neuausrichtung oder Verlagerung der Empfangsantenne.
- Erhöhen Sie die Trennung zwischen Gerät und Empfänger.
- Schließen Sie das Gerät an eine Steckdose an, die sich von der Verbindung des Empfängers unterscheidet.

Wenden Sie sich an den Händler oder einen erfahrenen Radio-/TV-Techniker. Der Nutzer wird darauf hingewiesen, dass Änderungen und Modifikationen,

die ohne Genehmigung des Herstellers an den Geräten vorgenommen wurden, die Berechtigung des Benutzers zum Betrieb dieses Geräts erforschen lassen könnten.

WEEE-Erklärung

Informationen zur Entsorgung von Elektro- und Elektronik-Altgeräten für Die Nutzer von Elektro- und Elektronik-Altgeräten

Dieses Symbol auf dem Produkt und den Begleitdokumenten bedeutet, dass gebrauchte elektrische und elektronische Produkte nicht mit allgemeinen Abfällen vermischt werden sollten. Für eine ordnungsgemäße Behandlung, Verwertung und Recycling, nehmen Sie bitte dieses Produkt zu bestimmten Sammelstellen, wo es kostenlos akzeptiert wird. Alternativ können Sie in einigen Ländern Ihre Produkte beim Kauf eines gleichwertigen neuen Produkts an Ihren Händler vor Ort zurücksenden. Die ordnungsgemäße Entsorgung dieses Produkts trägt dazu bei, wertvolle Ressourcen zu sparen und mögliche negative Auswirkungen auf die menschliche Gesundheit und die Umwelt zu verhindern, die andernfalls durch eine unsachgemäße Abfallbehandlung entstehen könnten.

Bitte wenden Sie sich an Ihre örtliche Behörde, um weitere Informationen zu Ihrer nächstgelegenen Sammelstelle zu erhalten. Für die fehlerhafte Entsorgung dieser Abfälle können im Einklang mit den nationalen und regionalen Rechtsvorschriften Sanktionen verhängt werden.

Bitte wenden Sie sich an den Händler oder einen erfahrenen Radio-/TV-Techniker. Der Nutzer wird darauf hingewiesen, dass Änderungen und Modifikationen,

die ohne Genehmigung des Herstellers an den Geräten vorgenommen wurden, die Berechtigung des Benutzers zum Betrieb dieses Geräts erforschen lassen könnten.

Dieses Symbol auf dem Produkt und den Begleitdokumenten bedeutet, dass gebrauchte elektrische und elektronische Produkte nicht mit allgemeinen Abfällen vermischt werden sollten. Für eine ordnungsgemäße Behandlung, Verwertung und Recycling, nehmen Sie bitte dieses Produkt zu bestimmten Sammelstellen, wo es kostenlos akzeptiert wird. Alternativ können Sie in einigen Ländern Ihre Produkte beim Kauf eines gleichwertigen neuen Produkts an Ihren Händler vor Ort zurücksenden. Die ordnungsgemäße Entsorgung dieses Produkts trägt dazu bei, wertvolle Ressourcen zu sparen und mögliche negative Auswirkungen auf die menschliche Gesundheit und die Umwelt zu verhindern, die andernfalls durch eine unsachgemäße Abfallbehandlung entstehen könnten.

Bitte wenden Sie sich an Ihre örtliche Behörde, um weitere Informationen zu Ihrer nächstgelegenen Sammelstelle zu erhalten. Für die fehlerhafte Entsorgung dieser Abfälle können im Einklang mit den nationalen und regionalen Rechtsvorschriften Sanktionen verhängt werden.

Bitte wenden Sie sich an den Händler oder einen erfahrenen Radio-/TV-Techniker. Der Nutzer wird darauf hingewiesen, dass Änderungen und Modifikationen,

die ohne Genehmigung des Herstellers an den Geräten vorgenommen wurden, die Berechtigung des Benutzers zum Betrieb dieses Geräts erforschen lassen könnten.

Dieses Symbol auf dem Produkt und den Begleitdokumenten bedeutet, dass gebrauchte elektrische und elektronische Produkte nicht mit allgemeinen Abfällen vermischt werden sollten. Für eine ordnungsgemäße Behandlung, Verwertung und Recycling, nehmen Sie bitte dieses Produkt zu bestimmten Sammelstellen, wo es kostenlos akzeptiert wird. Alternativ können Sie in einigen Ländern Ihre Produkte beim Kauf eines gleichwertigen neuen Produkts an Ihren Händler vor Ort zurücksenden. Die ordnungsgemäße Entsorgung dieses Produkts trägt dazu bei, wertvolle Ressourcen zu sparen und mögliche negative Auswirkungen auf die menschliche Gesundheit und die Umwelt zu verhindern, die andernfalls durch eine unsachgemäße Abfallbehandlung entstehen könnten.

Bitte wenden Sie sich an Ihre örtliche Behörde, um weitere Informationen zu Ihrer nächstgelegenen Sammelstelle zu erhalten. Für die fehlerhafte Entsorgung dieser Abfälle können im Einklang mit den nationalen und regionalen Rechtsvorschriften Sanktionen verhängt werden.

Bitte wenden Sie sich an den Händler oder einen erfahrenen Radio-/TV-Techniker. Der Nutzer wird darauf hingewiesen, dass Änderungen und Modifikationen,

die ohne Genehmigung des Herstellers an den Geräten vorgenommen wurden, die Berechtigung des Benutzers zum Betrieb dieses Geräts erforschen lassen könnten.

Dieses Symbol auf dem Produkt und den Begleitdokumenten bedeutet, dass gebrauchte elektrische und elektronische Produkte nicht mit allgemeinen Abfällen vermischt werden sollten. Für eine ordnungsgemäße Behandlung, Verwertung und Recycling, nehmen Sie bitte dieses Produkt zu bestimmten Sammelstellen, wo es kostenlos akzeptiert wird. Alternativ können Sie in einigen Ländern Ihre Produkte beim Kauf eines gleichwertigen neuen Produkts an Ihren Händler vor Ort zurücksenden. Die ordnungsgemäße Entsorgung dieses Produkts trägt dazu bei, wertvolle Ressourcen zu sparen und mögliche negative Auswirkungen auf die menschliche Gesundheit und die Umwelt zu verhindern, die andernfalls durch eine unsachgemäße Abfallbehandlung entstehen könnten.

Bitte wenden Sie sich an Ihre örtliche Behörde, um weitere Informationen zu Ihrer nächstgelegenen Sammelstelle zu erhalten. Für die fehlerhafte Entsorgung dieser Abfälle können im Einklang mit den nationalen und regionalen Rechtsvorschriften Sanktionen verhängt werden.

Bitte wenden Sie sich an den Händler oder einen erfahrenen Radio-/TV-Techniker. Der Nutzer wird darauf hingewiesen, dass Änderungen und Modifikationen,

die ohne Genehmigung des Herstellers an den Geräten vorgenommen wurden, die Berechtigung des Benutzers zum Betrieb dieses Geräts erforschen lassen könnten.

Dieses Symbol auf dem Produkt und den Begleitdokumenten bedeutet, dass gebrauchte elektrische und elektronische Produkte nicht mit allgemeinen Abfällen vermischt werden sollten. Für eine ordnungsgemäße Behandlung, Verwertung und Recycling, nehmen Sie bitte dieses Produkt zu bestimmten Sammelstellen, wo es kostenlos akzeptiert wird. Alternativ können Sie in einigen Ländern Ihre Produkte beim Kauf eines gleichwertigen neuen Produkts an Ihren Händler vor Ort zurücksenden. Die ordnungsgemäße Entsorgung dieses Produkts trägt dazu bei, wertvolle Ressourcen zu sparen und mögliche negative Auswirkungen auf die menschliche Gesundheit und die Umwelt zu verhindern, die andernfalls durch eine unsachgemäße Abfallbehandlung entstehen könnten.

Bitte wenden Sie sich an Ihre örtliche Behörde, um weitere Informationen zu Ihrer nächstgelegenen Sammelstelle zu erhalten. Für die fehlerhafte Entsorgung dieser Abfälle können im Einklang mit den nationalen und regionalen Rechtsvorschriften Sanktionen verhängt werden.

Bitte wenden Sie sich an den Händler oder einen erfahrenen Radio-/TV-Techniker. Der Nutzer wird darauf hingewiesen, dass Änderungen und Modifikationen,

die ohne Genehmigung des Herstellers an den Geräten vorgenommen wurden, die Berechtigung des Benutzers zum Betrieb dieses Geräts erforschen lassen könnten.

Dieses Symbol auf dem Produkt und den Begleitdokumenten bedeutet, dass gebrauchte elektrische und elektronische Produkte nicht mit allgemeinen Abfällen vermischt werden sollten. Für eine ordnungsgemäße Behandlung, Verwertung und Recycling, nehmen Sie bitte dieses Produkt zu bestimmten Sammelstellen, wo es kostenlos akzeptiert wird. Alternativ können Sie in einigen Ländern Ihre Produkte beim Kauf eines gleichwertigen neuen Produkts an Ihren Händler vor Ort zurücksenden. Die ordnungsgemäße Entsorgung dieses Produkts trägt dazu bei, wertvolle Ressourcen zu sparen und mögliche negative Auswirkungen auf die menschliche Gesundheit und die Umwelt zu verhindern, die andernfalls durch eine unsachgemäße Abfallbehandlung entstehen könnten.

Bitte wenden Sie sich an Ihre örtliche Behörde, um weitere Informationen zu Ihrer nächstgelegenen Sammelstelle zu erhalten. Für die fehlerhafte Entsorgung dieser Abfälle können im Einklang mit den nationalen und regionalen Rechtsvorschriften Sanktionen verhängt werden.



FR

CET APPAREIL SE RECYCLE

À DÉPOSER EN MAGASIN



OU

À DÉPOSER EN DÉCHÈTERIE



FR

EMBALLAGES A SÉPARER ET À DÉPOSER DANS LE BAC DE TRI



Points de collecte sur www.quefairedemesdechets.fr
 Privilégiez la réparation ou le don de votre appareil !

HOW IT ALL BEGAN...



The Stylophone was invented in 1968 by Brian Jarvis of Dubreq Studios, London. Repairing a toy piano for his niece, Brian had the idea to replace the toy keys with electronics, creating a monophonic organ and a unique, electronic sound. Over the last 50 years, the Stylophone has been used by



A SIMPLE, RAW, ELECTRONIC TONE

many great artists including David Bowie and Kraftwerk, securing its place firmly in music history. Today the Stylophone is used in new and inventive ways across the musical spectrum, from hip-hop to classical, metal to folk, there's always room for its unique sound.

Check out the full range at stylophone.com



Stylophone
 THE ORIGINAL
 POCKET SYNTHESIZER



CPM DS-2 ANALOG DRONE SYNTHESIZER



Huge thanks
 to everyone involved in the Stylophone Theremin. From us to you, it's been a mighty journey, but we got there! So switch on, tune up and **MAKE SOME NOISE!**
 John & Marcella 2024
 Stylophone HQ Hastings UK